

Phoenix

Reisen erster Klasse



Serienmäßige Highlights

Neue und serienmäßige Highlights der Phoenix Reisemobile



Serienmäßige Highlights der neuen Phoenix Midi-Klasse

Möbelfronten mit Softforming-Profilen mit harmonischen Möbelrundungen

Möbeldekor in Elsbeere

Geschwungene Küchenarbeitsplatte aus hochwertigem und elegantem Mineralgranit-Dekor

Möbelfronten und Türen mit Chromgriffen und Chromzierleisten

LED-Einbaustrahler mit Energiespareffekt

LED-Leseleuchten mit Einzelschaltung

Lichtschalter und Steckdosen in Chrom matt

Meisterlich gefertigter Möbelbau

Elektrischer MKM-Lüfter über der Küche mit Thermostat

Warmwasser-Zentralheizung (ALDE 3020) mit Konvektoren im Wohnraum, Bad und Zwischenboden, mit integrierter Nachtabsenkung

Elektrisch verstellbare und beheizte Rückspiegel



Die serienmäßigen Details können bei Sondergrundrissen und Sondermodellen abweichen. Abbildungen teilweise mit Sonderausstattung.

Serienmäßige Highlights der Midi-Alkoven:

Verstärkte Stabilisatoren an der Vorder- und Hinterachse

Radiovorbereitung mit Antenne und Lautsprechern

Zentralverriegelung für Fahrer- und Beifahrertüre mit Fernbedienung

Fahrer- und Beifahrer-Komfort-Schwingsitze mit Sitzheizung

Serienmäßige Highlights der Midi-Liner:

CD-/MP3-Radioanlage inkl. 4 Lautsprechern

Getönte Panorama-Scheibe

Elektrisch angetriebener Rollo an der Panorama-Frontscheibe mit PU-Isolierung

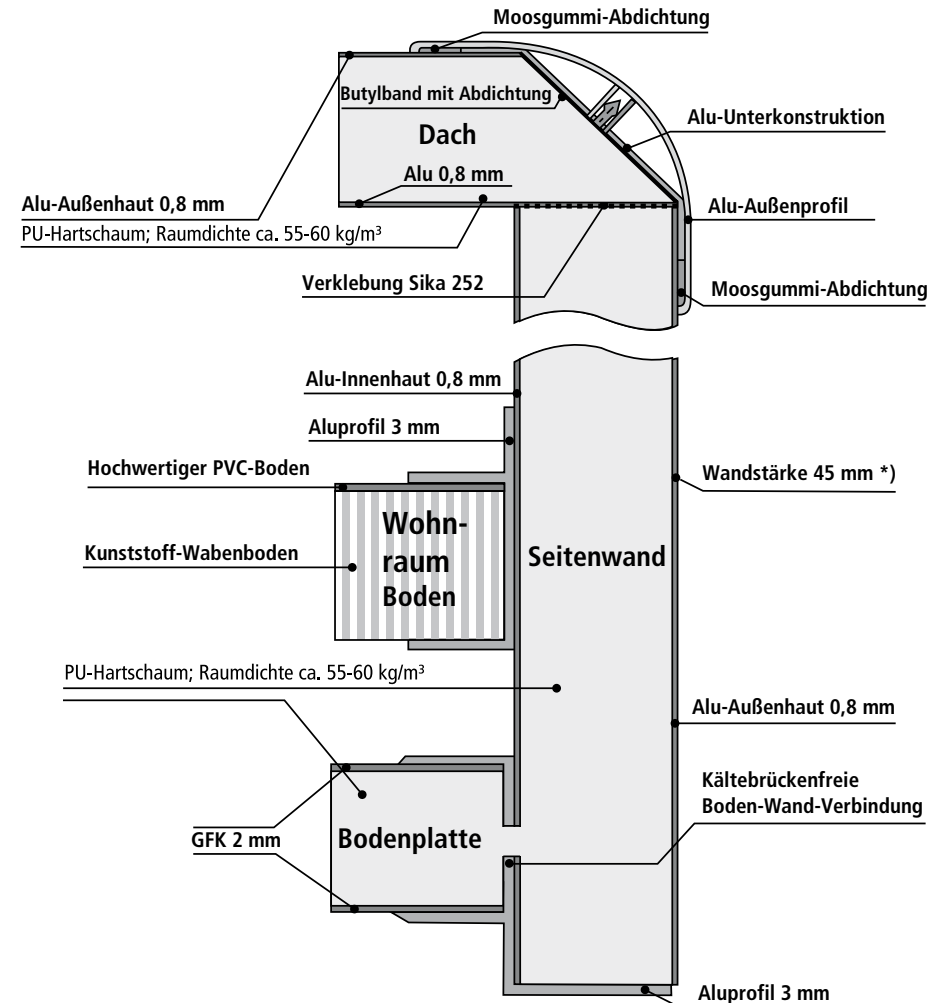
Seitlich getönte Isolierglas-Schiebefenster (Fahrerhaus)

Fahrerhaus-Seitenfenster mit Verdunkelungsplissee



Das einzigartige Aufbaukonzept

Selbsttragende, stabile und verrottungsfreie Sandwich-Bauweise mit 40 mm PU-Schaum-Isolierung*



Serienmäßige Highlights des PhoeniX Aufbaus

- 1 Homogene und stabile Kabine, Boden aus GfK-PU-Sandwich, Wände, Dach und Rückwand aus Alu-PU-Sandwich
- 2 Holzfrier, stabiler Waben-Zwischenboden aus glasfaserverstärktem MonoPan
- 3 Große Stauraumklappen und Garagentüren mit doppelter umlaufender Dichtung
- 4 Abgesenkter Rahmen in verstärkter Ausführung bei Fahrzeugen mit Heckantrieb
- 5 Breite Eingangstüre, Sicherheitsschloss mit Zwei-Punkt-Verriegelung und Funkfernbedienung, Doppelbodenklappen, Garagentüren und Eingangstüre mit Ein-Schlüssel-System
- 6 Elektronisch geregelte Eingangs-Trittstufe mit Sicherheitsschaltung



10 Jahre Dichtigkeitsgarantie auf den Aufbau gegen Eindringen von Feuchtigkeit von außen, bei jährlicher Prüfung gemäß den PhoeniX-Garantiebestimmungen. Ausgenommen sind Zulieferteile wie Klappen, Steckdosen, Türen, Fenster, Dachhauben u.s.w.

Abbildungen teilweise mit Sonderausstattung. *) Seitenwand rechts/links bei Midi-Liner FIAT 35 mm, PU-Schaum 30 mm

MIDI-Alkoven Mercedes

Mercedes 516 CDI

4-Zylinder-Motor mit 120 kW/163 PS mit Abgasnorm EURO V+
Drehmoment 360 Nm bei 1.400 bis 2.400 U/Min

Midi-Alkoven 7100 RSL und 7400 RSL

Radstand 4.325 mm, zulässiges Gesamtgewicht 5,3 t



- 2-Wege-Kopfstützen
- 6-Gang-Schaltgetriebe mit Heckantrieb
- Antiblockiersystem (ABS)
- Antriebsschlupfregelung (ASR)
- Außenspiegel mit integrierten Zusatzblinkleuchten und Weitwinkelzusatzspiegel
- Bereifung 205 / 75 R 16 mit M+S Profil
- Elektrische Fensterheber mit Komfortfunktion
- Elektronisches Stabilitätsprogramm (ESP)
- Fahrer- und Beifahrer- Airbag
- Fahrzeugbatterie 12 V / 100 Ah
- Generator 14 V / 180 A
- Handschuhfach abschließbar
- Komfort-Fahrer- und Beifahrersitz, beheizt, mit Armlehne
- Kraftstofftank 100 l
- Radiovorrüstung
- Schaltpunktanzeige
- Servolenkung
- Tagfahrlicht
- Verstärkte Stabilisatoren an Vorder- und Hinterachse
- Wärmedämmendes Glas
- Wagenfarbe in arktikweiß
- Wartungsrechner „Assyst“
- Zentralverriegelung mit Funkfernbedienung
- Zwillingsreifen an der Hinterachse



Die serienmäßigen Details können bei Sondergrundrissen und Sondermodellen abweichen.
Abbildungen teilweise mit Sonderausstattung.

Der neue Midi-Alkoven auf Iveco Daily 50 C 15

Iveco Daily 50 C 15

3,0 l 4-Zylinder-Motor mit 146 PS,
max. Drehmoment 350 Nm

Midi-Alkoven 7100 RSL und 7400 RSL

Radstand: 4.350 mm, zulässiges Gesamtgewicht: 5,6 t



- 6-Gang-Getriebe mit Heckantrieb, optional Wandlerautomatik
- Abgasnorm EURO V+
- Anhängelast: bis 3.500 kg je nach Gesamt-Zuggewicht und Modell
- Antiblockiersystem (ABS)
- Antischlupfregelung (ASR)
- Bereifung 195 / 75 R 16 M+S
- Common-Rail-Direkteinspritzung
- Elektrische Bremslastverteilung (EBV)
- Elektrische Fensterheber für Fahrer- und Beifahrerseite
- Elektrische/beheizte Außenspiegel mit Weitwinkelspiegel
- Elektronische Wegfahrsperrung
- Fahrer- und Beifahrer-Airbag, Gurtstraffer
- Hinterachse mit Blattfederung (Halbelliptik)
- Iveco Komfort-Schwingsitze für Fahrer- und Beifahrer höhen-, längs- und neigungsverstellbar, heizbar mit Armlehne
- Kraftstoff-Filterheizung
- Kraftstofftank 90 l
- Leiterrahmen
- Nebelscheinwerfer mit statischem Abbiegelicht
- Motor mit variablem Turbolader
- Radiovorbereitung
- Scheibenbremsen an Vorder-/Hinterachse
- Stabilisatoren an Vorder-/Hinterachse
- Tempomat
- Verstärkte Lichtmaschine 140 A
- Verstärkte Stoßdämpfer
- Zwillingsreifen an der Hinterachse
- Hill Holder



Die serienmäßigen Details können bei Sondergrundrissen und Sondermodellen abweichen. Abbildungen teilweise mit Sonderausstattung.

Der neue Midi-Liner auf FIAT AL-KO 130

FIAT 130 Multijet

4-Zylinder-Motor mit 96 kW/130 PS
Drehmoment 320 Nm

Midi-Liner 7200 RSL, 7200 G

Radstand 4.143 mm, zulässiges Gesamtgewicht 4,5 t

Midi-Liner 7700 L

Radstand 4.343 mm, zulässiges Gesamtgewicht 4,5 t

Midi-Liner 8200 L

Radstand 4.143 +800 mm, zulässiges Gesamtgewicht 5 t

- Antiblockiersystem (ABS)
- Anti Slip Regulation (ASR) - vermeidet das Durchrutschen beim Anfahren
- Drehbarer Fahrer- und Beifahrersitz mit integriertem Sicherheitsgurt
- elektrisch verstellbare und beheizte Spiegel
- Gepolsterte Kopfstützen
- Griffiges Lenkrad, axial um 50 mm einstellbar
- Hydraulic Brake Assist (HBA) – ein Bremskraftverstärker für Notsituationen
- Kraftstofftank 90 l
- Nebelscheinwerfer
- Radiovorbereitung mit Lautsprechern
- Raucherpaket
- Schalthebel im Armaturenbrett ingetriert
- Spezielles Fix and Go System für Reisemobile mit verstärktem Kompressor.
- Turbolader mit variabler Geometrie
- Variable Lenkkraft und Servounterstützung
- Vorne McPherson Radaufhängungen mit Torsionsstabilisator
- ESP (nur für 7200 RSL, 7200 G und 7700 L)



Die serienmäßigen Details können bei Sondergrundrissen und Sondermodellen abweichen. Abbildungen teilweise mit Sonderausstattung.

Aufbau/Wohnen/Schlafen

Komfort im Detail serienmäßig

Aufbau

- Abgesenkter Rahmen in verstärkter Ausführung bei Fahrzeugen mit Heckantrieb
- Außenleuchte 12 V mit Sicherheitsschaltung (autom. Abschaltung bei Motorstart)
- Breite Eingangstüre, Sicherheitsschloss mit Zwei-Punkt-Verriegelung und Funkfernbedienung
- Doppelbodenkonzept, Doppelboden-Höhe: 38,5 cm, beheizte Stauräume, seitlich über Außenklappen zugänglich
- Doppelverglaste und getönte Acryl-Ausstell-/Schiebefenster Seitz S5 mit Waben-Kombirollo im Wohnbereich
- Elektronisch gesteuerte Doppel-Trittstufe (Midi-Liner FIAT Einzel-Trittstufe) mit Sicherheits-Schaltung (autom. Einfahren bei Motorstart und geschlossener Eingangstüre), zusätzliche Kontrolllampe am Armaturenbrett
- Heckgarage/Garagentüre, Größe je nach Modell
- Heckwand aus formstabilen GFK auf die Alu-PU-Alu Sandwich-Platte aufgesetzt
- Holzfreier, stabiler Waben-Zwischenboden aus glasfaserverstärkten MonoPan-Platten
- Modern gestylte Reisemobil-Optik
- PU-Schaum Isolierung mit einer hohen Raumdichte für beste Isolierwerte und absolut keiner Aufnahme von Feuchtigkeit
- Seitenschürzen aus GfK

- Selbsttragende, hochstabile und verrottungsfreie Sandwich-Bauweise
- Unterer Boden aus verrottungsfreien GFK-Sandwich-Platten

Midi-Liner:

- Elektrisch angetriebener Rollo an der Panorama-Frontscheibe mit PU-Isolierung
- Frontformteil aus nahtlos, formstabilem GFK
- Panorama-Frontscheibe getönt
- Seitliche Hartglas-Schiebefenster (Fahrerhaus) in Isolierverglasung, getönt
- Verdunkelungsrollos im Fahrerhausbereich

Schlafen

- Gemütliches Licht durch Einzel-Schaltung der LED-Leselampen
- INTERA - der innovative Matratzenbezugstoff zusammen mit dem viscoelastischen Schaumstoff Viscoline sind die optimalen Voraussetzungen für einen erholsamen Schlaf

Wohnen

- Kleiderschrank mit Innenspiegel und Beleuchtung
- Polsterstoffe oder Microfaserstoffe(Futura) und abgestimmte Gardinen zur Auswahl
- Raumtrennung zwischen Schlaf- und Wohnbereich durch Schiebetüre (je nach Grundriss)
- Seitz Midi-Heki über der Sitzgruppe
- Sitzgruppen mit hochwertigem, ergonomisch geformtem Luxuspolster
- Wand- und Deckenverkleidung in atmungsaktivem Wandbelag
- Wohnraumtisch mit widerstandsfähiger Schichtstoff-Oberfläche
- Dachlüfter mit Waben-Kombirollo
- L-Sitzbank auf Fahrerseite mit höhenverstellbarem 3-Punkt-Gurtsystem in Fahrtrichtung



Die serienmäßigen Details können bei Sondergrundrissen und Sondermodellen abweichen. Abbildungen teilweise mit Sonderausstattung.

Küche/Bad

Komfort im Detail serienmäßig

Küche


- Doppelverglastes, getöntes Ausstellfenster Seitz S5 und Waben-Kombirollo
- Exklusives Rückwanddekor aus versiegelter und leicht zu reinigender Aluminiumoberfläche
- Großzügige Stauschränke mit herausnehmbaren Einlegeböden
- Geschwungene Küchen-Arbeitsplatte aus hochwertigem Mineralgranit-Dekor
- Kühlschrank 100 l einschl. 9 l Frosterfach, Absorber, lageunabhängig, mit AES, LED-Beleuchtung, 12 V, 220V oder Gasbetrieb
- Mehrere Schubfächer mit Metallauszügen, Besteckschublade, 3-er Set Abfalleimer (modellabhängig)
- Thermostatisch geregelter Dachlüfter (Abluft/Zuluft umschaltbar) über Küche

- Versenkte Edelstahl-Spüle mit verchromter Einhebel-Haushalts-Mischarmatur
- Versenkter Spinflo-Gasherd 3-flammig, Zündautomatik, Glasabdeckplatte und Spritzschutz

Bad

- 220 V Steckdose
- Ablage für Duschutensilien, Chromreling und herausnehmbare Trockenstange
- Aufstellbarer Dachlüfter mit Kombirollo in der Dusche
- Ausklappbarer Schmutzwäsche-Korb, belüftet
- Badambiente in Dekor „Edelkirsch“ mit dekorverkleideten Wänden
- Badtüre mit massiver, gerundeter Metallklinke und Badschloss

- Beleuchtung mit mehreren LED-Spots
- Doppelverglastes, getöntes Badfenster, Seitz S5 und Waben-Kombirollo
- Einhebel-Haushalts-Mischarmaturen am Waschbecken
- Fest eingebaute Toilette mit Wasserspülung (Thetford C200 mit herausnehmbarer Cassette)
- Großer Waschtisch-Unterschrank in halbrunder Form
- Separate Duschkabine aus Sanitär-Acryl mit Acrylglas-Tür
- Spiegelschrank und offene Ablagefächer in Dekor „Edelkirsche“ mit Chromreling
- Spritzwassergeschützte Beleuchtung in der Dusche
- Toilettenpapierhalter, Flüssigseifenspender, Handtuchhaken, Handtuchstange, Toilettenbürste und Bademantelhaken
- Waschtisch in hochfestem Mineralgranit-Dekor mit eingelassenem Waschbecken



Die serienmäßigen Details können bei Sondergrundrissen und Sondermodellen abweichen. Abbildungen teilweise mit Sonderausstattung.

Energieversorgung

Komfort im Detail serienmäßig



Elektrische Anlagen

- 1 x 120 Ah Gel-Batterie mit 25 A Ladegerät
- 220 V FI-Personenschutzautomat
- Automatische Ladung der 12 V/24 V-Starter-Batterie über 220 V Außenstromanschluss
- Automatische Ladung der Wohnraum-Batterie während der Fahrt
- Batterie-Trennschalter Wohnraum
- Digitales Controlpanel mit prozentualer Anzeige der Wasser- / Abwasserkapazitäten, Anzeige des aktuellen Stromverbrauchs und Anzeige der verfügbaren Energiereserven in Prozent
- Ladeautomatik mit elektronischer Regelung und Temperaturüberwachung
- Wohn- und Schlafräume mit energiesparender LED-Beleuchtung, LED-Lesespots einzeln schaltbar

Wasseranlage

- Abwasser-Ablass-Schlauch mit Bajonettanschluss (Aufbewahrung außerhalb des Fahrzeugs)
- Automatisch arbeitende und elektronisch gesteuerte Warmwasseraufbereitung
- Automatisch arbeitende, zentrale SHURflo-Druckwasserpumpe
- Frischwassertank 230 l, in Fahrstellung 115 bzw. 50 l (FIAT) und Abwassertank 115 l im beheizten Doppelboden

Heizungsanlage

- Warmwasser-Zentralheizung (ALDE 3020) mit Konvektoren im Wohnraum, Bad und Zwischenboden, mit integrierter Nachtabsenkung
- Zusätzliche elektrische Heizpatronen 220 V, maximal 3000 Watt

Gasanlage

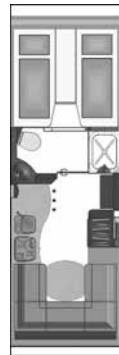
- Gasflaschenraum für 2 x 11 kg Gasflaschen
- Komfort-Duomatik L Plus mit Fernanzeige und Drehknopf zum Festlegen der Betriebsflasche, mit Crashesensor

Die serienmäßigen Details können bei Sondergrundrissen und Sondermodellen abweichen. Abbildungen teilweise mit Sonderausstattung.

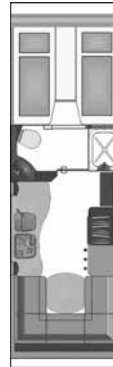
Technische Daten, Maße, Gewichte und Preise



Mercedes Midi Alkoven



**516 CDI
7100 RSL**



**516 CDI
7400 RSL**



Iveco Daily Alkoven



**50 C 15
7100 RSL**



**50 C 15
7400 RSL**

Radstand	4325	4325	4350	4350
Länge	7600	7900	7550	7850
Breite	2350	2350	2350	2350
Höhe ¹⁾	3450	3450	3450	3450
zul. Gesamtgewicht	5300	5300	5600	5600
Masse unbel. Serienfzg.	4053	4153	4043	4143
Grundausrüstung Gas/Wasser/Elektrik	187	187	187	187
Masse in fahrber. Zustand = Leergew.*	4240	4340	4230	4330
Zuladung	1060	960	1370	1270
Drei-Punkt-/Beckengurte ²⁾	4	4	4	4
Anzahl Schlaf-Plätze	2-4	2-4	2-4	2-4
Mittel-Sitz-Gruppe	2200 x 1660	2200 x 1660	2200 x 1660	2200 x 1660
Kühlschrank ³⁾	100	100	100	100
Bugbett	2 x 2000 x 820	2 x 2000 x 820	2 x 2000 x 820	2 x 2000 x 820
Heckbett	–	–	–	–
Garage (BxHxL)	930 x 1180 x 2200	930 x 1180 x 2200	930 x 1180 x 2200	930 x 1180 x 2200
Garagentüre rechts Beifahrerseite (Breite x Höhe)	900 x 1300	900 x 1300	900 x 1300	900 x 1300
Garagentüre links Fahrerseite (Breite x Höhe)	650 x 650	650 x 650	650 x 650	650 x 650
Grundpreis Modell 2015 inkl. 19 % MWSt	114900 EUR	117900 EUR	109900 EUR	112900 EUR

* Gewichte und Zuladungen nach DIN EN 1646-2 und EU-Richtlinie 92/21 EWG in serienmäßiger Ausstattung inkl. Fahrer, Dieselkraftstoff, Frischwasser und Gas, Stromanschlusskabel, ohne Zubehör.

1) Höhe gemessen mit HEKI-Dachfenster, ohne Sonderausstattung. 2) Weitere Personenzulassung auf Anfrage. 3) Kühlschrank 118 l oder 195 l modellabhängig mit Aufpreis möglich.

Die angegebenen Preise sind für Fahrzeuge in Serienausstattung inkl. der angegebenen Mehrwertsteuer. Die Maß- und Gewichtsangaben sind ca.-Angaben, Gewichts- und Maßschwankungen um +/- 5 % sind möglich.

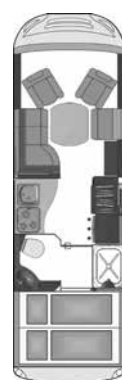
Technische Daten, Maße, Gewichte und Preise



FIAT Midi-Liner



**130 CV
7200 RSL**



**130 CV
7200 G**



**130 CV
7700 L**



FIAT Midi-Liner 3-Achser



**130 CV
8200L**

Radstand	4143	4143	4343	4143+800
Länge	7450	7450	7950	8450
Breite	2350	2350	2350	2350
Höhe ¹⁾	3100	3100	3100	3100
zul. Gesamtgewicht	4500	4500	4500	5000
Masse unbel. Serienfzg.	3471	3471	3571	3728
Grundausrüstung Gas/Wasser/Elektrik	122	122	122	122
Masse in fahrber. Zustand = Leergew.*	3593	3593	3693	3850
Zuladung	907	907	807	1150
Drei-Punkt-/Beckengurte ²⁾	4	4	4	4
Anzahl Schlaf-Plätze	2-5	2-5	2-5	2-5
Mittel-Sitz-Gruppe	2200 x 1660	2200 x 1400	2200 x 1400	2200 x 1550
Kühlschrank ³⁾	100	100	100	100
Bugbett	2 x 1900 x 820	optional	optional	optional
Heckbett	–	1950 x 1500	2 x 2000 x 820	2 x 2000 x 820
Garage (BxHxL)	930 x 1000 x 2200	1300 x 1250 x 1750 bzw. 2200	1450 bzw. 1750 x 1250 x 2200	1450 bzw. 1750 x 1250 x 2200
Garagentüre rechts Beifahrerseite (Breite x Höhe)	1100 x 1200	1100 x 1200	1100 x 1200	1100 x 1200
Garagentüre links Fahrerseite (Breite x Höhe)	650 x 650	900 x 700	900 x 700	900 x 700
Grundpreis Modell 2015 inkl. 19 % MWSt	109900 EUR	109900 EUR	111900 EUR	119900 EUR

* Gewichte und Zuladungen nach DIN EN 1646-2 und EU-Richtlinie 92/21 EWG in serienmäßiger Ausstattung inkl. Fahrer, Dieseltankstoff, Frischwasser und Gas, Stromanschlusskabel, ohne Zubehör.

1) Höhe gemessen mit HEKI-Dachfenster, ohne Sonderausstattung. 2) Weitere Personenzulassung auf Anfrage. 3) Kühlschrank 118 l oder 195 l modellabhängig mit Aufpreis möglich. Die angegebenen Preise sind für Fahrzeuge in Serienausstattung inkl. der angegebenen Mehrwertsteuer. Die Maß- und Gewichtsangaben sind ca.-Angaben, Gewichts- und Maßschwankungen um +/- 5 % sind möglich.

Zubehör der Extraklasse

Zubehör Daily Alkoven

		Gewicht	Preis inkl. 19% MwSt.
130960	Anhängerkupplung Iveco Daily Alkoven kompl. montiert bei Fzg. mit Heckmaske; mit Kugelkopf/Dose 12V/13pol.	50	1790 EUR
20107	Anhängersteckdose 12 V, 13-polig, (Nachrüstung wesentlich teurer)	2	170 EUR
26255	Aufpreis für 170 PS Motor mit EURO V+ anstelle 150 PS		2850 EUR
26188	Aufpreis für Motor mit 205 PS anstelle 170 PS		2490 EUR
150001	Bereitstellungsgebühr (inkl. Kfz-Brief, vollem Serien-Dieseltank)		490 EUR
26070	Diesel Kraftstofftank 170 ltr für Iveco Daily		1690 EUR
20072	Differentialsperre	10	900 EUR
	Iveco Komfort-Schwingsitze für Fahrer- und Beifahrer höhen-, längs- und neigungsverstellbar, heizbar mit Armlehne		Serie
26294	Klimaanlage Fahrerhaus mit verstärktem Kompressor (170 cm ³) Generator 140 A und Color-Verglasung Fahrerhaus	15	2320 EUR
20063	Luftfederung für Hinterachse bei Midi-Alkoven	25	4700 EUR
20024	Radzierblenden aus Edelstahl im Chrom-Felgen-Look (60/65 C 17)	6	590 EUR
	Tempomat		Serie
26286	Wandlerautomatikgetriebe mit 8 Schaltstufen (möglich für alle Motoren)	20	4900 EUR
	Zentralverriegelung für Fahrer- und Beifahrertüre mit Fernbedienung		Serie
20016	zwei manuelle Heckstützen für Fahrzeuge mit Gfk Heckmaske	10	470 EUR

Beim Einbau des oben aufgeführten Zubehörs erhöht sich die Masse des unbeladenen Serienfahrzeuges und verringert sich die mögliche Zuladung. Abbildung teilweise mit Sonderausstattung.

Zubehör der Extraklasse

Zubehör Fiat AL-KO

		Gewicht	Preis inkl. 19% MwSt.
1073	Chassispaket Fiat Midi-Liner (über 1000 € Ersparnis) bestehend aus: Motor 3,0 l mit 177 PS anstelle 2,3 l mit 130 PS Cruise Control 120 l Kraftstofftank Armaturentafel mit Alu-Applikation Automatische Klimaanlage mit Pollenfilter Fahrer- und Beifahrerairbag	100	6450 EUR
1064	Alufelgen anstelle Stahlfelgen (5 Stück)		1400 EUR
1074	Alufelgen anstelle Stahlfelgen (7 Stück)		2100 EUR
1041	Anhängervorrichtung (AL-KO) inkl. Elektrosatz	35	1890 EUR
1067	Armaturentafel mit alufarbenen Applikationen		160 EUR
1055	Armaturentafel mit bronzefarbenen Applikationen		210 EUR
1065	Aufpreis für Motor 3,0 l mit 177 PS anstelle 2,3 l mit 130 PS	50	3990 EUR
1066	Aufpreis für Motor 2,3 l mit 150 PS anstelle 2,3 l mit 130 PS		1690 EUR
1038	Automatische Klimaanlage mit Pollenfilter	16	1890 EUR
1035	Automatisiertes Schaltgetriebe	17	2370 EUR
1044	Bereitstellungsgebühr FIAT (inkl. KfZ-Brief und vollem Dieseltank)		490 EUR
1034	Elektronisches Stabilitätsprogramm (ESP) mit Traktionskontrolle (Differentialfunktion)	1	1120 EUR
1032	Ersatzrad mit Halterung anstelle Pannenset	20	290 EUR
1040	Fahrer- und Beifahrerairbag	3	990 EUR
1077	Hinterachsluftfederung Air Premium X 2	45	3900 EUR
1078	Hinterachsluftfederung Air Premium X 2 (3-Achser)	75	4990 EUR
1050	Hubstützen manuell AL-KO	10	390 EUR
1056	Instrumententafel mit Chromringen		50 EUR
1036	Kraftstofftank 120 Liter	28	120 EUR
1037	Lenkrad mit Bedienelementen für Radio		130 EUR
1054	Lenkrad und Schaltknäuf in Leder-Ausführung (nur mit Fahrerairbag möglich)		260 EUR
1072	Radio mit Bluetooth (DAB)	1	660 EUR
1070	Radio mit CD und Touchscreen (DAB)	1	1030 EUR
1071	Radio mit CD, Navigation und Touchscreen (DAB)	1	1350 EUR
1043	Radzierblenden		390 EUR
1068	Reifendruckluftsensoren	1	190 EUR
1069	Reifendruckluftsensoren für Dreiachser	1	250 EUR
1033	Tempomat Cruise Control	1	330 EUR
1031	Verstärkte Lichtmaschine mit 180 A	1	240 EUR
1079	Vollluftfederung Air Premium X 4	55	8990 EUR
1080	Vollluftfederung Air Premium X 4 (3-Achser)	80	9990 EUR



Beim Einbau des oben aufgeführten Zubehörs erhöht sich die Masse des unbeladenen Serienfahrzeuges und verringert sich die mögliche Zuladung. Abbildung teilweise mit Sonderausstattung.

Zubehör der Extraklasse

Zubehör Mercedes

		Gewicht	Preis inkl. 19% MwSt.
19234	Allrad zuschaltbar	100	13150 EUR
19243	Allrad zuschaltbar mit Getriebeuntersetzung	130	13990 EUR
19246	Audio 10	1	710 EUR
19249	Audio 15	1	930 EUR
19232	Aufpreis für 6-Zylinder-Motor mit 140 kw / 190 PS und 440 Nm Drehmoment	19	5080 EUR
19231	Automatikgetriebe 5-Gang (auch mit Allrad möglich)	20	2220 EUR
19241	Automatikgetriebe 7G-Tronic (nicht mit Allrad möglich)	25	3180 EUR
19235	Bereitstellungsgebühr Mercedes (inkl. KfZ-Brief und vollem Dieseltank)		490 EUR
19227	Elektrovorbereitung für Anhängersteckdose 13-polig		290 EUR
19245	EURO VI mit AdBlue (muss bei 519 CDI mitbestellt werden!)		1900 EUR
19267	Fahrassistenz-Paket (bestehend aus: Wärmedämmendem Glas mit Bandfilter, Rückblickspiegel innen, Licht- und Regensensor, Collision Prevention Assist, Spurhalte-Assistent)		1230 EUR
19230	Klimaanlage geregelt Tempomat	30	2690 EUR
19239	Luftfederung für Hinterachse	50	6650 EUR
19242	Multifunktionslenkrad mit Reiserechner, nur in Verbindung mit Audio 10 oder Audio 15		580 EUR
19250	Navigationssystem Becker MAP-Pilot (nur in Verbindung mit Audio 15)		810 EUR
19237	Querträger verstärkt mit Kugelkopf-AHK, Anhängelast ungebremst 750 kg, gebremst 1700 kg	50	1800 EUR
19248	Radzierblenden		590 EUR
19226	Reserverad und Reserveradhalter anstelle Reparaturset	25	250 EUR
19229	Tempomat	1	550 EUR
19240	Wärmeisolierung Fahrerhaus		160 EUR
19244	Xenon-Scheinwerfer mit statischem Abbiege- und Kurvenlicht		1370 EUR



Beim Einbau des oben aufgeführten Zubehörs erhöht sich die Masse des unbeladenen Serienfahrzeuges und verringert sich die mögliche Zuladung. Abbildung teilweise mit Sonderausstattung.

Zubehör der Extraklasse

Zubehör Aufbau

		Gewicht	Preis inkl. 19% MwSt.
130302	Außenmarkise 4,5 x 2,5 m Farbe: Ozeanblau	40	1030 EUR
130285	Außenmarkise 5,0 x 2,5 m Farbe: Ozeanblau (nicht bei 7100 RSL)	46	1150 EUR
130291	Elektrischer Markisen-Antrieb ab 4,5 - 6 m	3	540 EUR
130175	Fahrradträger 2-fach für Garage klappbar	12	790 EUR
130068	Fahrradträger 4-fach für Garage klappbar	15	850 EUR
130972	Garagentüre 110 x 120 cm (B x H) auf der Fahrerseite anstelle 90 x 70 cm (B x H), nur Modell 7700 L	10	300 EUR
130591	Hubstützenset komplett mit 4 Stützen für Iveco Daily mit automatischer Nivellierung	150	7600 EUR
130625	Midi-Alkoven: Alkovenerhöhung ca. 15 cm inklusive Dachreling	10	2150 EUR
130915	Midi-Liner: Verdunkelungsplissee für Windschutzscheibe, manuell betätigt von unten nach oben	10	690 EUR
130323	Seitz-Hebekipp-Dachfenster (HEKI 1) anstelle Dachluke für Alkoven- oder Heckbett (Serie Sitzgruppe)	25	1290 EUR
130329	Seitz-Midi-HEKI Dachfenster anstelle Dachluke für Alkoven oder Heckbett	10	540 EUR
130715	Zurrschienen-System für Garage kpl. montiert einschl. Zurrösen	5	360 EUR

Zubehör Lackierung

		Gewicht	Preis inkl. 19% MwSt.
130973	Midi-Alkoven: Wagenfarbe Führerhaus und Aufbau in silber, Schürzen u. Stoßstange hinten in schwarz, vordere Stoßstange, Radläufe und Spiegel in schwarz		6900 EUR
	Midi-Alkoven: Führerhaus und Aufbau in weiß, Schürzen u. Stoßstange hinten in schwarz, vordere Stoßstange, Radläufe und Spiegel in schwarz		Serie
130974	Midi-Liner: Wagenfarbe Aufbau silber, Schürzen, Stoßstange vorne + hinten und Radläufe schwarz, Spiegel in schwarz		6900 EUR
	Midi-Liner: Wagenfarbe Aufbau weiß, Schürzen, Stoßstange vorne + hinten und Radläufe schwarz, Spiegel in schwarz		Serie

Zubehör Gas/Wasser

		Gewicht	Preis inkl. 19% MwSt.
150211	Abwassertank Spülanschluß mittels Einfüllstutzen wie bei Frischwasser	1	190 EUR
130026	Außendusche	2	250 EUR
130898	City-Außenwasseranschluß mit Druckminderer (ohne Gardena-Schnellkupplung und Schlauch)	2	320 EUR
120156	Separate Entlüftung für Abwassertank über Dach	1	180 EUR
130025	Gas Außensteckdose	1	180 EUR
130024	Gas-Backofen Luxusausführung (anstelle Geschirrauszug) mit Grillfunktion, Drehteller, hochisolierende Glastüre	23	920 EUR
150137	Heizkreislauf im Bereich des Heckbettes, umschaltbar mit Dreivegeventil und Bypass	1	380 EUR
130103	Keramik-Toilette mit Festtank (115 l)	30	1730 EUR
131008	Motorwärmetauscher für WW-Heizung und Umwälzpumpe für Motorvorwärmung		950 EUR
130854	Thetford Toilette C-260 mit Keramik-Schüssel anstelle Serientoilette		550 EUR
130060	Toiletten-Zusatzentlüftung (SOG) über Dach	1	340 EUR
130027	Zweite Toiletten-Wechsel-Cassette mit Halterung	5	200 EUR

Beim Einbau des oben aufgeführten Zubehörs erhöht sich die Masse des unbeladenen Serienfahrzeuges und verringert sich die mögliche Zuladung. Abbildung teilweise mit Sonderausstattung.



Zubehör der Extraklasse

Zubehör Elektrik

		Gewicht	Preis inkl. 19% MwSt.
130277	Aufpreis für Kompressor-Kühlschrank 118 l einschl. 17 l Tiefkühlfach anstelle 100 l Kühlschrank, 12 V Betrieb Energieeffizienzklasse A plus (Stromverbrauch ca. 280 W/24 Std. bei 32° C Umgebungstemperatur)	6	400 EUR
130278	Aufpreis für Kompressor-Kühlschrank 195 l einschl. sep. 44 l Tiefkühlfach anstelle 100 l Kühlschrank, 12 V Betrieb Energieeffizienzklasse A plus (Stromverbrauch ca. 320 W/24 Std. bei 32°C Umgebungstemperatur), Einbaumöglichkeit modellabhängig	10	810 EUR
130975	Aufpreis für Absorber-Kühlschrank 190 l einschl. sep. 39 l Frosterfach anstelle 100 l Kühlschrank, mit AES-System für automatische Energiewahl, Einbaumöglichkeit modellabhängig	10	990 EUR
130813	Brennstoffzelle EFOY Comfort 210 Set	14	6200 EUR
130088	CD-/MP3-Radio Blaupunkt für Fahrerhaus (Serie bei Midi-Liner) oder Wohnbereich	1	490 EUR
130952	Elektro-Power-Paket für Midi-Klasse bestehend aus Wechselrichter 1600 W und Batterie 210 Ah (anstelle Serien-Batterie 120 Ah)	49	1750 EUR
130583	Geschirrspüler in der Küchenzeile für 4 Maßgedecke silbernes Frontdekor	20	1170 EUR
130412	Klimaanlage Truma "Saphir comfort IR", 220 V max. Kühlleistung 2,4 KW, in Zwischenboden eingebaut	34	2700 EUR
130737	Mikrowellengerät in Edelstahl-Design ohne Grillfunktion, 220 V-Betrieb, eingebaut im Hängeschrank oberhalb der Küchenzeile	8	1090 EUR
130239	MKM-Ventilator mit Thermostat und Regensensor (Aufpreis)	5	310 EUR
130784	Navigationsystem für Reisemobile (31 EU-Länder) mit Touchscreen, Bluetooth-Freisprecheinrichtung, einschl. Farb-Rückfahrkamera mit motorischer Verschlussklappe, Navirechner berücksichtigt eingegebene Länge, Breite, Gewicht; Camping- und Stellplätze integriert	2	2090 EUR
130785	Navigationsystem für Reisemobile (31 EU-Länder) mit Touchscreen, Bluetooth-Freisprecheinrichtung, einschl. Farb-Doppelkamera, Navirechner berücksichtigt eingegebene Länge, Breite, Gewicht; Camping- und Stellplätze integriert	2	2190 EUR
130555	Radio-CD für Wohnbereich mit 5-fach CD-Wechsler	2	930 EUR
130482	Rückfahrkamera Camos RV-752 mit 7" Breitbildmonitor, Infrarotbeleuchtung und Nachtsichtfunktion	5	1390 EUR
130546	Solar-/SAT-Anlage Samy SolarPlus inkl. Receiver D900	17	3800 EUR
130808	Solaranlage Kyocera KD 140 W inkl. Solarladeregler	20	1600 EUR
130809	Solaranlage Kyocera KD 2 x 140 W inkl. Solarladeregler	38	2700 EUR
130961	TFT-Flachbildschirm 19" mit integriertem Receiver, DVD-Player und CI-Slot	8	690 EUR
130962	TFT-Flachbildschirm 22" mit integriertem Receiver, DVD-Player und CI-Slot	8	790 EUR
130963	TFT-Flachbildschirm 24" mit integriertem Receiver, DVD-Player und CI-Slot (Modellabhängig)	9	890 EUR
130964	Vollautom. Caro SAT Anlage, receiverunabhängig, Aufbauhöhe 13 cm	18	3070 EUR
130965	Vollautom. SAT Anlage, receiverunabhängig, 85er Spiegel (Crystop)	25	3640 EUR
130966	Vollautom. Twin-SAT-Anlage receiverunabhängig, 85er Spiegel (Crystop) und 12 V Anschluss im Heckbett	28	4290 EUR
130967	Vollautom. SAT Anlage, 85er Spiegel (Oyster); Single-Receiver, mit Internetoption via Satellit; SKEW und CI-Slot	28	4990 EUR
131001	Vorbereitung Solaranlage	1	190 EUR
131002	Vorbereitung SAT-Anlage	1	190 EUR

* Empfohlenes Zubehör 1) Empfehlung Solaranlage 2) Bei der Benutzung von Wechselrichtern ist die Batteriekapazität zu beachten, bei empfindlichen Verbrauchern kann es zu Störungen kommen. Beim Einbau des oben aufgeführten Zubehörs erhöht sich die Masse des unbeladenen Serienfahrzeuges und verringert sich die mögliche Zuladung. Abbildung teilweise mit Sonderausstattung.

Zubehör Interieurdesign

Möbel stylX

		Gewicht	Preis inkl. 19% MwSt.
130997	Aufpreis für Interieurdesign stylXelegance für Midi-Modelle (stylX-MIDI): - modernes Möbeldesign mit definierten, klaren Linien und Kanten - Möbeldekor in Schlossbergahorn - neues Polsterdesign mit ergonomischen Formen - Wechselspiel von offenen, halbtransparenten und geschlossenen Flächen - Küchenarbeitsplatte in Mineralgranit mit eingesetztem Spülbecken und Abdeckung - Küchenrückwand in Mineralgranit - Bad mit ausgefeilter Spiegelinstallation und Schminkspiegel mit individual-LED-Beleuchtung - Badwaschtischplatte in Mineralgranit mit eingelassenem Waschbecken - LED-Zimmerlicht in Deckenbaldachine integriert - LED-Lichtkonzept mit Zimmer- und Individuallicht - Gläserschrank in Küche (nicht bei Küche 1100)	20	2900 EUR
120810	Aufpreis für alle Möbelteile in stylX-Holzdekor anstelle weiß (Klappen, Profile, Steher, Blenden, Sockel etc.)		1000 EUR
130864	Baldachin stylX für HEKI 1 mit 4 LED Spots und Dimmer	5	440 EUR
130875	Baldachin stylX für Midi Heki mit 4 LED-Spots und Dimmer	4	440 EUR
130876	Baldachin stylX für Mini Heki mit 2 LED-Spots	2	360 EUR
131009	Dämmerlichtpaket stylX Midi (Frontbereich/Heckbereich/Eckleuchten/Nachtlicht)	3	1190 EUR
120793	Eingangsockelbereich links (unterhalb Garderobe) in Holzdekor anstelle weißem Dekor bei stylX		380 EUR
130832	Elektrisch absenkbares Kaffeebord inkl. 230 V Steckdose und Kaffeemaschine Russel Hoobs	2	490 EUR
130867	Gläserschrank mit 4 Glashalteböden und 20 Gläsern nur für stylX	10	1100 EUR
130865	Gläserschrank mit TFT-Fach anstelle Garderobe, mit 2 Glashalteböden und 10 Gläsern nur für stylX	6	850 EUR



Beim Einbau des oben aufgeführten Zubehörs erhöht sich die Masse des unbeladenen Serienfahrzeuges und verringert sich die mögliche Zuladung.
Abbildung teilweise mit Sonderausstattung.

Zubehör Interieurdesign

Zubehör Möbel classX

		Gewicht	Preis inkl. 19% MwSt.
130670	Baldachin für HEKI 1 mit 4 LED-Spots und Dimmer	5	420 EUR
130671	Baldachin für Midi Heki mit 4 LED-Spots und Dimmer	4	420 EUR
130672	Baldachin für Mini Heki mit 2 LED-Spots	2	340 EUR
131011	BICOLOR line Edelstahl/Vanilla/Mocca-Design bei Oberschrank-Klappen Frontbereich		480 EUR
131012	BICOLOR line Edelstahl/Vanilla/Mocca-Design bei Oberschrank-Klappen Heckbereich		410 EUR
131013	BICOLOR line Edelstahl/Vanilla/Mocca-Design bei Oberschrank-Klappen Küche		290 EUR
130571	Glasvitrine mit TFT-Fach anstelle Garderobe, mit 2 Glashalterböden und 8 Gläsern	6	580 EUR
130763	1100/1300/1600/1900 er Küche mit 3 Schubladen in Edelstahl-Design	1	300 EUR
130766	Applikation an Bad-Schräge in Edelstahl-Design (falls vorhanden)	1	200 EUR
131010	Lichtpaket für alle classX-Modelle (LED vorne, hinten und Nachtlicht)	2	890 EUR

Zubehör classX + stylX

		Gewicht	Preis inkl. 19% MwSt.
131007	Wohnkomfort-Paket (über 500 EUR Ersparnis) bestehend aus: - Motorwärmetauscher und Motorvorwärmpumpe - Wohnraumteppich - Baldachin für Midi-HEKI - Vorbereitung SAT-Anlage - Vorbereitung Solaranlage - Mitteltisch absenkbar	45	2090 EUR
120838	Wohnraumteppich	10	490 EUR
130807	Aufpreis BICOLOR für Leder-Stoff-Kombination: Oberer und unterer Wulst in Stoff, Rücken- und Sitzfläche in Leder		2150 EUR
130806	Aufpreis BICOLOR für Leder-Stoff-Kombination: Oberer und unterer Wulst in Leder, Rücken- und Sitzfläche in Stoff		1730 EUR
130618	Aufpreis BICOLOR für Lederpolster		140 EUR
130977	Aufpreis Hubbett Größe ca.1200 x 2000 mm für Fiat Midi-Liner elektrisch senk- und hebbbar	85	1650 EUR
131004	Aufpreis Hubbett ausziehbar bis Breite 1400 mm		200 EUR
130746	Dekopaket (Kuschelpaket) bestehend aus 1 Tischläufer, 3 Kissen, 1 großes Kissen, 1 Kuscheldecke mit Phoenix-Logo in Kissenbezug		350 EUR
130644	LED-Lichtleiste im Glas-Vitrinenschrank (klein) Beleuchtung in Farbe blau Polster in Original Futura / Denver / Natura / Softtouch		80 EUR Serie
130659	Polster in Nanova, dem intelligenten Möbelstoff, pflegeleicht und strapazierfähig durch Nanotechnologie, verschiedene Farben		990 EUR
260192	Polster in sehr hochwertigem Leder, verschiedene Farben		3190 EUR
130978	Mittel-Tisch absenkbar für FIAT Midi-Liner mit Polster zwischen 2 Längsseitenbänken	10	410 EUR
130458	RS-Tisch absenkbar mit Tischpolster für Umbau zu einem Bett, silbergrau für RS Modelle	10	410 EUR
120598	Schiebetüren gegenläufig zwischen Bad und Heckbett		1050 EUR



Beim Einbau des oben aufgeführten Zubehörs erhöht sich die Masse des unbeladenen Serienfahrzeuges und verringert sich die mögliche Zuladung. Abbildung teilweise mit Sonderausstattung.

Das Kleingedruckte

Von der Schell Fahrzeugbau GmbH angebotenes Zubehör und Original-Teile für PhoeniX-Reisemobile sind speziell entwickelt und geprüft worden. Jede von der Schell Fahrzeugbau GmbH nicht freigegebene Änderung des werkseitigen Zustandes des PhoeniX-Reisemobiles kann zu einer Beeinträchtigung der Gewährleistung, der Dichtigkeitsgarantie und der Fahr- und Verkehrssicherheit führen..

Die Maß- und Gewichtsangaben sind ca. Angaben, Gewichts- und Maßschwankungen um +/- 5 % sind möglich. Die angegebenen Gewichte und Zuladungen sind nach der DIN EN 1646-2 und EU-Richtlinie 92/21 EWG in serienmäßiger Ausstattung inkl. Fahrer, Dieselmotorkraftstoff, Frischwasser, Gas, Stromkabel, ohne Zubehör und ohne PKW berechnet. Die Wasserversorgungsanlage entspricht mindestens dem Stand der Technik 03/2009 (Richtlinie 2002/72/EG)

Die angegebene Zuladung der PhoeniX-Reisemobile verringert sich bei Einbau von Zubehör und Sonderausstattungen. Durch den Einbau von Sonderzubehör kann es zu veränderten Achslasten kommen, so auch bei zusätzlichen Wassertanks und deren Befüllung. Die Beladung des Fahrzeuges und die Einhaltung der zulässigen Achslasten bzw. die zulässige Gesamtmasse ist vor Antritt der Fahrt zu überprüfen und zu beachten. Sondergrundrisse und Sondermodelle können von den Gewichtsangaben und technischen Daten abweichen.

Alle Preise für Fahrzeuge, Sonderausstattung und Zubehör gelten bis zur nächsten Auflage dieser Preisliste und verstehen sich in € inklusive der gesetzlichen MWSt. Sämtliche Preise sind unverbindliche Preisempfehlungen ab Werk. Die Preise für Sonderausstattungen und Zubehör gelten nur bei werksseitigem Einbau und rechtzeitiger Disposition.

Nachbestellungen in einem Zeitraum von 12 Wochen vor dem vereinbarten Liefertermin erfordern eine Absprache der Liefermöglichkeit.

Bei Nachbestellungen innerhalb von 12 Wochen vor dem vereinbarten Liefertermin können zusätzliche Mehrkosten entstehen.

Technische Änderungen, Druckfehler und Irrtum vorbehalten!

Führerschein C/CE für Reisemobile über 7,5 t

Es gibt bundesweit viele Fahrschulen, bei denen Sie in Wochenkursen unkompliziert und schnell zu einem Führerschein kommen. Oft werden auch Ferienkurse angeboten. Die Erfolgsquote der bestandenen Prüfungen liegt bei 94 %.

Führerschein Klasse C

Mit dieser Klasse können Sie Reisemobile (und LKW's) über 7,5 t zulässigem Gesamtgewicht und mit einem Anhänger bis 750 kg Gesamtgewicht fahren.

Die Ausbildung in der Klasse C dauert in der Regel bei vielen Fahrschulen eine Woche. Der Kurs beinhaltet einen theoretischen und einen praktischen Teil, jeweils mit Prüfung. Die Theorie findet im Wechsel mit dem Fahren statt. Die Kosten liegen bei ca. 1.800 € zuzüglich gesonderter Behördengebühren.

Führerschein Klasse CE

Mit dieser Klasse können Sie Reisemobile (und LKW's) über 7,5 t zulässigem Gesamtgewicht und mit einem Anhänger über 750 kg Gesamtgewicht (bis 40 t Gesamt-Zuggewicht) fahren.

Die Ausbildung in der Klasse CE dauert in der Regel ebenfalls eine Woche, allerdings werden höhere Anforderungen als bei der Klasse C gestellt. Die Kosten liegen bei ca. 2.400 € zuzüglich gesondert berechneter Behördengebühren.

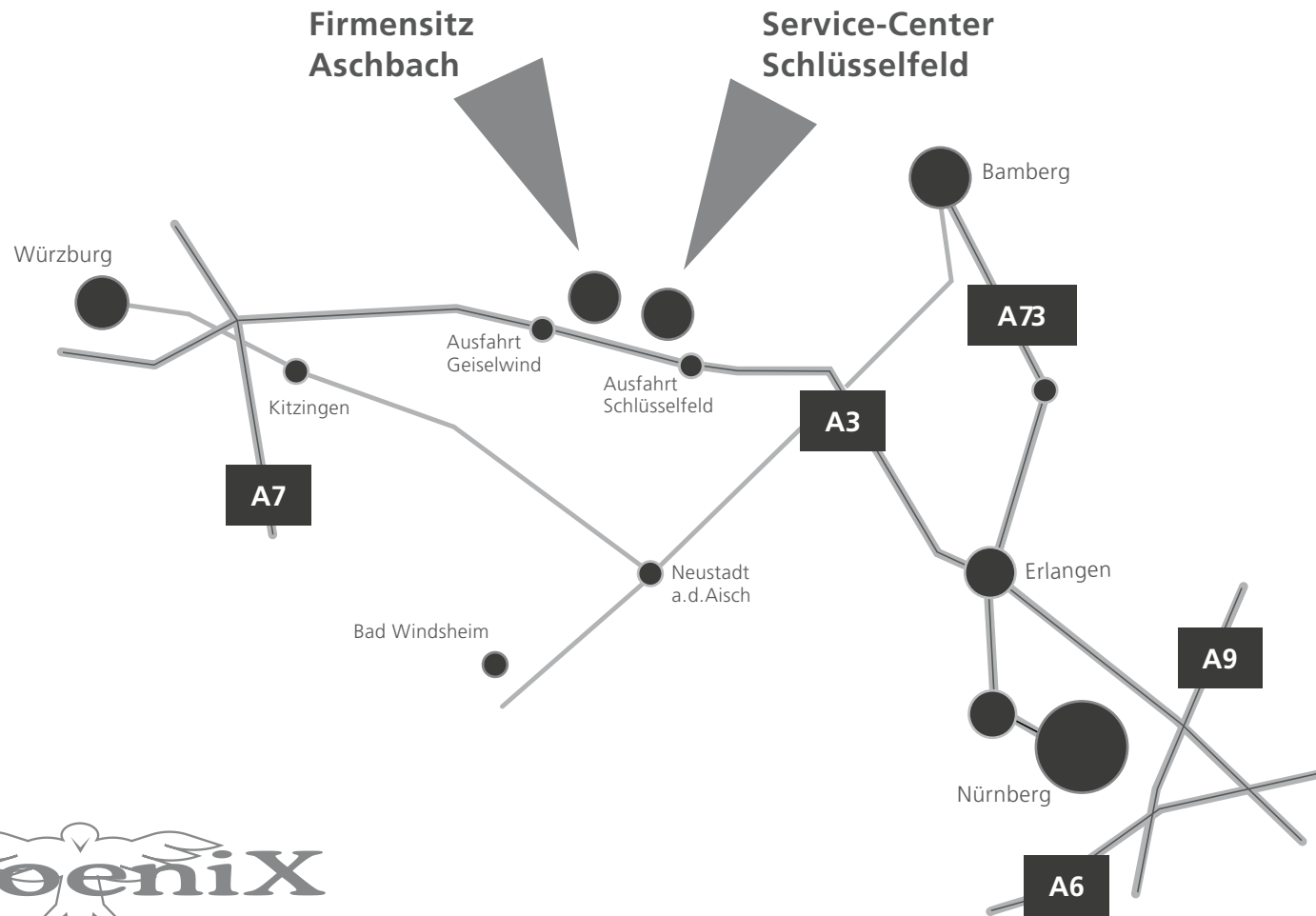
Welche Unterlagen benötigen Sie:

- 1 Passbild
- Augenärztliche Bescheinigung
- Ärztliche Bescheinigung
- Erste-Hilfe-Lehrgang (2 x 8 Stunden für LKW)

Mit diesen Unterlagen beantragen Sie bei Ihrer zuständigen Führerscheinstelle einen der o. g. Führerscheine.

Wenn Sie die Unterlagen zurück haben, können Sie die Prüfung ablegen.

Viele Fahrschulen vermitteln Ihnen am jeweiligen Ort gerne einen Wohnmobil-Stellplatz oder ein Hotelzimmer.3



PhoeniX-Reisemobile · Schell Fahrzeugbau GmbH
 Sandweg 1 · 96132 Aschbach
 Tel. +49 (0)95 55 - 92 29 -0
 Fax +49 (0)95 55 - 92 29 -29
 www.phoenix-reisemobile.de · info@phoenix-reisemobile.de

Die Abbildungen in diesem Prospekt enthalten zum Teil Sonderausstattungen. Technische Änderungen, Farbabweichungen und Irrtum vorbehalten.

Stand August 2014

