


Phoenix

Reisen erster Klasse



Serienmäßige Highlights

Neue und serienmäßige Highlights der Phoenix Reisemobile:



Serienmäßige Highlights der Phoenix Reisemobile

- 1 Möbelfronten mit Softforming-Profilen
- 2 Geschwungene Küchenarbeitsplatte aus hochwertigem Granit-Mineralwerkstoff in ruhigem und elegantem Dekor
- 3 Helles Tischdekor intaglio vanillia mit Massivholz-Kante
- 4 Möbelfronten und Türen mit Chromgriffen und Chromzierleisten
- 5 LED-Einbaustrahler mit Energiespareffekt
- 6 LED-Leseleuchten mit Einzelschaltung
- 7 Lichtschalter und Steckdosen in Chrom matt
- 8 Meisterlich gefertigter Möbelbau
- 9 Elektrischer MKM-Lüfter über der Küche mit Thermostat
- 10 Warmwasser-Zentralheizung (ALDE 3020) mit Konvektoren im Wohnraum, Bad und Zwischenboden, mit integrierter Nachtabsenkung
- 11 Motorwärmetauscher für Heizung und Kaltstart

Serienmäßige Highlights der Alkoven-Klasse:

- 12 Verstärkte Stabilisatoren an der Vorder- und Hinterachse
- 13 Radiovorbereitung mit Antenne und Lautsprechern
- 14 Alkovenbett hochklappbar für bequemen Durchgang zum Fahrerhaus (nur bei MAN und Iveco EuroCargo, jedoch nicht bei Längsbetten-Alkoven)
- 15 Fahrer- und Beifahrer-Komfort-Schwingsitze mit Sitzheizung
- 16 Elektrische verstellbare und beheizte Rückspiegel

Abbildungen teilweise mit Sonderausstattung.

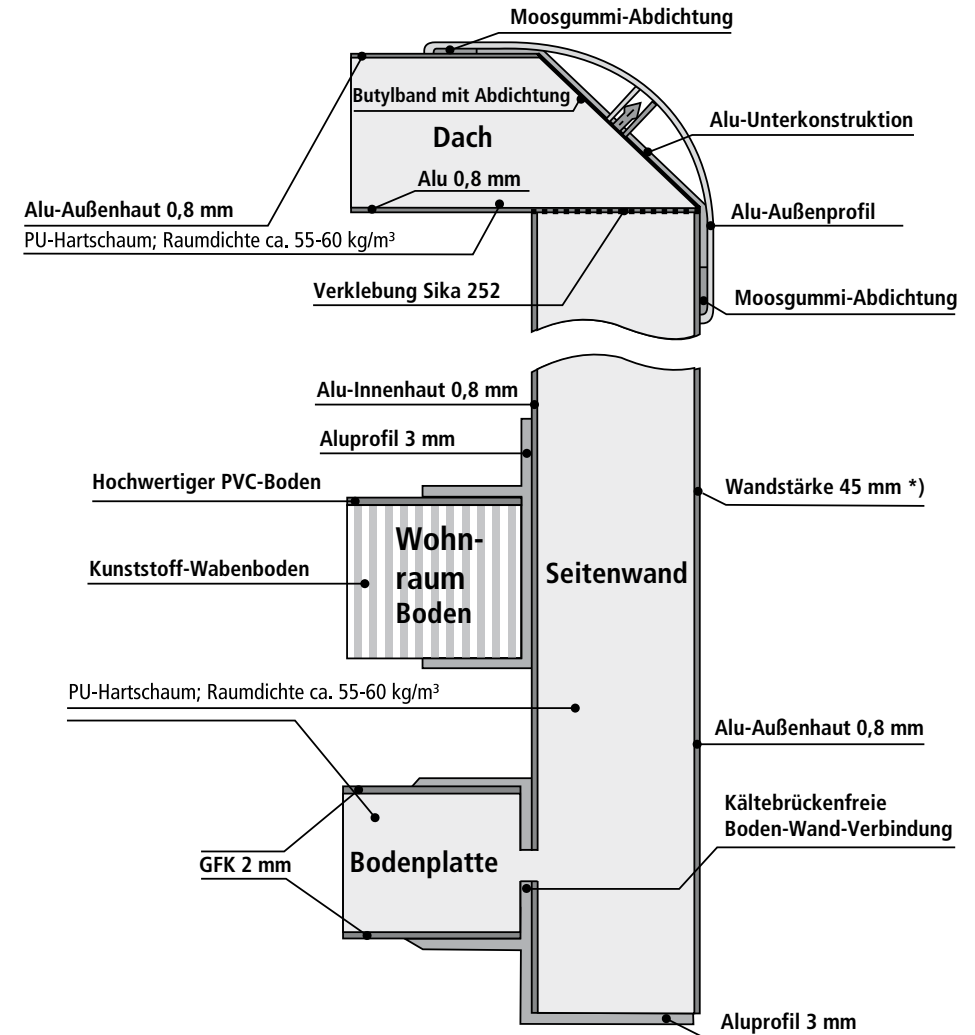
Das einzigartige Aufbaukonzept

Selbsttragende, stabile und verrottungsfreie Sandwich-Bauweise mit 40 mm PU-Schaum-Isolierung



Serienmäßige Highlights des Phoenix Aufbau

- 1 Homogene und stabile Kabine, Boden aus GfK-PU-Sandwich, Wände, Dach und Rückwand aus Alu-PU-Sandwich
- 2 Holzfreier, stabiler Waben-Zwischenboden aus glasfaserverstärktem MonoPan
- 3 Große Stauraumklappen und Garagentüren mit 45 mm Wandstärke und doppelter umlaufender Dichtung
- 4 Abgesenkter Rahmen in verstärkter Ausführung bei Fahrzeugen mit Heckgarage
- 5 Breite Eingangstüre, Sicherheitsschloss mit Zwei-Punkt-Verriegelung und Funkfernbedienung, Doppelbodenklappen, Garagentüren und Eingangstüre mit Ein-Schlüssel-System
- 6 Elektronisch geregelte Eingangs-Doppel-Trittstufe mit Sicherheitsschaltung



10 Jahre Dichtigkeitsgarantie auf den Aufbau gegen Eindringen von Feuchtigkeit von außen, bei jährlicher Prüfung gemäß den Phoenix-Garantiebestimmungen. Ausgenommen sind Zulieferteile wie Klappen, Steckdosen, Türen, Fenster, Dachhauben u.s.w..

Abbildungen teilweise mit Sonderausstattung.

PhoeniX TOP-Qualität

TOP-Qualität am Beispiel MAN Alkoven:



Die Chassisumbauten werden von MAN mit original MAN Teilen durchgeführt. Die MAN Abteilung Qualitätssicherung Aufbauhersteller (Abt. VSSK) hat in einem Produktaudit der Firma Schell Fahrzeugbau als **einzigem Hersteller von Reisemobilen** bestätigt, dass die erforderlichen Arbeiten an den Fahrzeugen nach den derzeit gültigen **MAN Aufbaurichtlinien und MAN Normen** durchgeführt werden. Dazu gehören unter anderem:

- Fixierung des Führerhauses mit Einbau einer Motorwartungsklappe
- Einbau von 12 V Zusatzlichtmaschine für Aufbauakkus
- Durchgang vom Aufbau ins Führerhaus mit verstärktem Rahmen
- Heckabsenkung mit uneingeschränkter, maximaler Belastbarkeit
- optional Kugelkopf-AHK für bis zu 3,5 t Anhängelast
- optional Maulkupplung für bis zu 18 t Zuggesamtgewicht

TOP-Qualität im PhoeniX Kabinenaufbau:

- Bauweise von Außen nach Innen, erst die Kabine, dann der Innenausbau. Das ermöglicht eine wesentlich bessere Wartbarkeit und optimalen Zugang zu den Komponenten im Reparaturfall.
- Stabilität eines Würfels durch Einbau einer 42 mm dicken Alu-PU-Alu-Rückwand. Dach und Rückwand werden mit den Seitenwänden verklebt und genietet. Das schafft die größtmögliche Insassensicherheit durch doppelte Verbindung und eine langfristige Dichtigkeit des Aufbaus --> 10 Jahre Dichtigkeitsgarantie
- Rückwand, Rädkästen und die Schottwand zwischen Führerhaus und Aufbau sind aus demselben Isolationsmaterial wie die Seitenwände und das Dach. Hervorragende Isolation - heizt sich im Sommer nicht so sehr auf und braucht weniger Heizenergie im Winter.

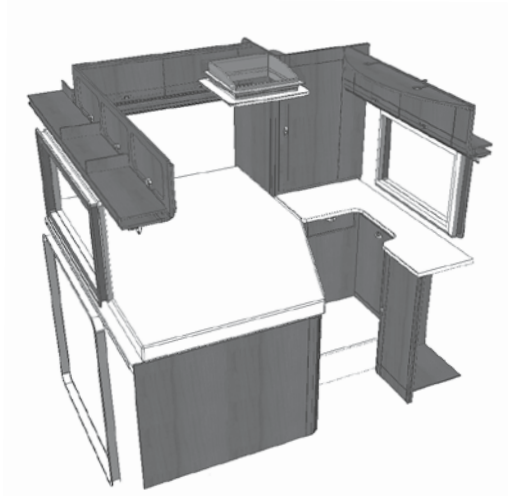
TOP-Qualität im Möbelbau und bei den Installationen:

- Möbelbau in aufwändiger Frontrahmenbauweise. Exakte und feste Verbindungen mit Alu-Profilen. Durch hochwertige Materialien, Griffe und Beschläge sind die Möbel stabil, langlebig und klapperfrei.
- Einzigartige, perfekte Elektroinstallation in Haushaltsqualität, an der Kleiderschrankrückwand übersichtlich angeordnet. Beste Absicherung und hohe Ausfallsicherheit, jederzeit gut zugänglich.
- Heizung im Kleiderschrank mit optimal platziertem Motorwärmetauscher. Beste Wärmeausnutzung und hoher Wirkungsgrad.
- Einbau von Komponenten namhafter Hersteller. Das garantiert eine langlebige, fehlerfreie Funktion. Durch optimalen Einbau der hochwertigen Komponenten ergibt sich der größtmögliche Nutzen mit ausgereifter Gebrauchsergonomie.

Die serienmäßigen Details können bei Sondergrundrissen und Sondermodellen abweichen. Abbildungen teilweise mit Sonderausstattung.

PhoeniX INDIVIDUAL

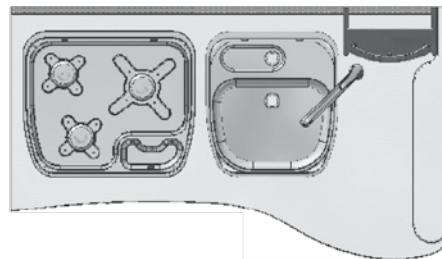
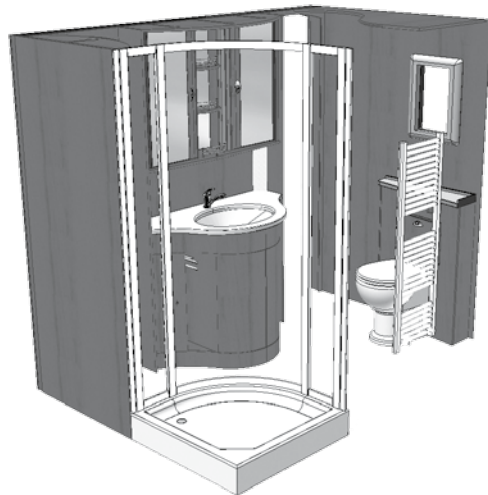
Individualisierung –
gestalten Sie Ihren individuellen
PhoeniX Alkoven:



Wir sind der einzige Serien-Hersteller, der auch Kundenwünsche im Möbelbau erfüllt.

Durch die einzigartige flexible Baugruppenfertigung sind wir in der Lage, auf Ihre individuellen Sonderwünsche einzugehen.

Damit unser Möbelbau in handwerklicher TOP-Qualität Ihren besonderen Ansprüchen gerecht wird.



Diese Optionen bieten wir Ihnen an:

- ✓ Gestalten Sie Ihr Fahrzeug mit den PhoeniX Baugruppen
- ✓ Nennen Sie uns Ihre Kundenwünsche
- ✓ Realisieren Sie mit uns Ihre Anforderungen im Möbelbau
- ✓ Wir erstellen Ihnen gerne Ihr individuelles Angebot

Beispiele:

- ✓ Für Großgewachsene bauen wir längere Betten
- ✓ Für Modebewusste bauen wir größere Kleiderschränke
- ✓ Für Motorsportbegeisterte bauen wir individuelle Heckgaragen

So wird aus einem PhoeniX Reisemobil
Ihr ganz persönlicher PhoeniX Alkoven

Die serienmäßigen Details können bei Sondergrundrissen und Sondermodellen abweichen.
Abbildungen teilweise mit Sonderausstattung.

Das Interieurdesign classXharmonie

SERIE: Interieurdesign classXharmonie

- Möbeldesign mit harmonischen Möbelrundungen
- Möbeldekor in Elsbeere
- LED-Zimmerlicht in Oberschränke und Lautsprecherpanel integriert
- Küchenarbeitsplatte in Mineralgranit
- Mit BICOLOR line 4 Farbgebungen individuell wählbar
- Drei Küchenarbeitsplattenfarben wählbar
- vielfältige Individualisierungsoptionen



Die serienmäßigen Details können bei Sondergrundrissen und Sondermodellen abweichen.
Abbildungen teilweise mit Sonderausstattung.

Das neue Interieurdesign stylXelegance

OPTION: Das neue Interieurdesign stylXelegance:

- Modernes Möbeldesign mit definierten, klaren Linien und Kanten
- Möbeldekor in Schlossbergahorn
- neues Polsterdesign mit ergonomischen Formen
- Wechselspiel von offenen, halbtransparenten und geschlossenen Flächen
- Microfaser-Wandbelag in Softtouch-Haptik
- Küchenarbeitsplatte, Küchenrückwand und Badwaschtisch in geformtem Mineralgranit
- Bad mit ausgefeilter Spiegelinstallation und Schminkspiegel mit Individual-LED-Beleuchtung
- alle Bäder mit Handtuchheizkörper
- Hochwertiger, massiver Design-Wasserhahn in Bad und Küche
- LED-Zimmerlicht in Deckenbaldachine integriert
- LED-Lichtkonzept mit Zimmer-, Individual- und Nachtlicht
- Gläserschrank in der Küche (nicht bei Küche 1100)



Die serienmäßigen Details können bei Sondergrundrissen und Sondermodellen abweichen.
Abbildungen teilweise mit Sonderausstattung.

Iveco Daily C 17 mit Euro 5 +

Iveco Daily 60 C 17

TDI 3,0 l, 4-Zylinder-Motor mit 125 kW/170 PS,
Drehmoment 430 Nm

Alkoven 7500 und 7800

Radstand: 4.350 mm, zulässiges Gesamtgewicht: 6,0 t

Iveco Daily 65 C 17

TDI 3,0 l, 4-Zylinder-Motor mit 125 kW/170 PS,
Drehmoment 430 Nm

Alkoven 8000 und 8300

Radstand: 4.750 mm, zulässiges Gesamtgewicht: 6,5 t

Alkoven 8800

Radstand: 5.000 mm, zulässiges Gesamtgewicht: 6,5 t

Iveco Daily 70 C 17

TDI 3,0 l, 4-Zylinder-Motor mit 125 kW/170 PS,
Drehmoment 430 Nm

Alkoven 9100 A

Radstand: 5.100 mm, zulässiges Gesamtgewicht: 7 t



- 6-Gang-Getriebe mit Heckantrieb, optional Wandlerautomatik
- Anhängelast: bis 3.500 kg je nach Gesamt-Zuggewicht und Modell
- Antiblockiersystem (ABS)
- Antischlupfregelung (ASR)
- Bereifung 225/75 / R 16
- Common-Rail-Direkteinspritzung
- Elektrische Bremslastverteilung (EBV)
- Elektrische Fensterheber für Fahrer- und Beifahrerseite
- Elektrische/beheizte Außenspiegel mit Weitwinkelspiegel
- Elektronische Wegfahrsperrung
- Abgasnorm EURO V+
- Fahrer- und Beifahrer-Airbag, Gurtstraffer
- Hinterachse mit Blattfederung (Halbelliptik)
- Iveco Komfort-Schwingsitze für Fahrer- und Beifahrer höhen-, längs- und neigungsverstellbar, heizbar mit Armlehne
- Klimaanlage Fahrerhaus
- Kraftstoff-Filterheizung
- Kraftstofftank 90 l
- Leiterrahmen
- Motor mit variablem Turbolader
- Nebelscheinwerfer
- Scheibenbremsen an Vorder-/Hinterachse
- Stabilisatoren an Vorder-/Hinterachse
- Tempomat
- Verstärkte Lichtmaschine 140 A
- Verstärkte Stoßdämpfer
- Zwillingsreifen an der Hinterachse



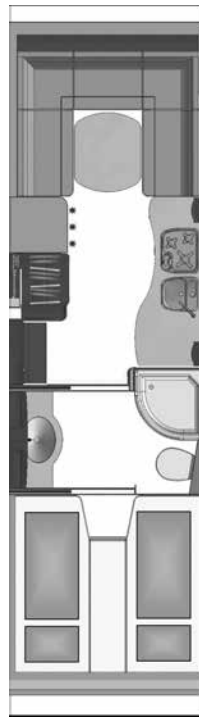
Die serienmäßigen Details können bei Sondergrundrissen und Sondermodellen abweichen.
Abbildungen teilweise mit Sonderausstattung.

Erfolgsmodell 8000 BMRSL

Luxusalkoven mit Wohlfühlgarantie

Alkoven 8000 BMRSL

Radstand: 4.750 mm, zulässiges Gesamtgewicht: 6,5 t



- Moderner Luxusalkoven mit harmonischem Grundriss und Wohlfühlfaktor
- Tolles Raumgefühl, innen viel, viel Platz bei kompakten Außenabmessungen
- Riesiger Längsalkoven mit 2 Einzelbetten 2000 x 820 mm und Matratzenmittelteil
- Über 70 cm lichte Höhe im Daily Alkoven, mit optionaler Alkovenerhöhung sogar 85 cm (=Sitzhöhe)
- Großzügige Rundsitzgruppe mit variabler Sitztiefe auf Hecksitzbank
- Hecksitzbank ohne Umbau als Bett nutzbar (2000 mm x 800 mm)
- Geräumige, ergonomische Gourmetküche mit Anrichte
- Auf Wunsch 195 l Kompressor-Kühlschrank oder 175 l Dometic Tec Tower
- Komfortabler Bad- und Ankleidebereich mit zusätzlichen Schubläden/Staufächern unter den Längsbetten
- Große Viertelkreis-Dusche, Badwaschbecken in Mineralgranit und Handtuchheizkörper
- Vollwertig nutzbare Heckgarage mit reichlich Zuladung für Fahrräder, Roller und Motorrad
- Serienmäßig mit 4-Personen-Zulassung, auf Wunsch absenkbarer Wohnraumtisch, Liegefläche im Heck dann 2000 mm x 1800 mm



Die serienmäßigen Details können bei Sondergrundrissen und Sondermodellen abweichen. Abbildungen teilweise mit Sonderausstattung.

MAN TGL mit Euro 6

MAN TGL 8.220

4,6 l, 4-Zylinder Common-Rail-Motor, 162 kW / 220 PS, 2stufige Aufladung (2 Turbo Lader), Drehmoment von 850 Nm bei 1.400 U/min

Alkoven 8000

Radstand: 3.900 mm, zulässiges Gesamtgewicht: 7,49 t, optional 8,8 t

Alkoven 8300

Radstand: 4.200 mm, zulässiges Gesamtgewicht: 7,49 t, optional 8,8 t

Alkoven 8800

Radstand: 4.500 mm, zulässiges Gesamtgewicht: 7,49 t, optional 8,8 t

Alkoven 9300 und 9400 A (Autogarage für Smart)

Radstand: 4.850 mm, zulässiges Gesamtgewicht: 8,8 t

MAN TGL 10.220

Alkoven 9900 A (Autogarage für Smart)

Radstand: 5.200 mm, zulässiges Gesamtgewicht: 10 t

MAN TGL 12.220

Alkoven 10.600 A (Autogarage für Toyota IQ)

Radstand: 5.550 mm, zulässiges Gesamtgewicht: 12 t

MAN TGL 12.250

Alkoven 11.200 BMA (Autogarage für BMW-Mini)

Radstand: 6.200 mm, zulässiges Gesamtgewicht: 12 t

Alkoven 11.600 BMA (Autogarage für BMW-Mini)

Radstand: 6.300 mm, zulässiges Gesamtgewicht: 12 t



- 6-Gang-Getriebe mit Heckantrieb
- Anhängelast: bis 3.500 kg je nach Gesamt-Zuggewicht und Modell
- Antiblockiersystem (ABS)
- Batterien Fahrerhaus 140 Ah (anstelle 88 Ah)
- Bereifung 8 t 235/75 R 17,5; 10 t 245/70 R 17,5; 12 t 265/70 R 17,5; VA: Straßen-, HA: M+S-Profil
- Differentialsperre Hinterachse
- Drehstromlichtmaschine 24 V/80 A
- Druckluft-Scheibenbremsen an Vorder- /Hinterachse
- Druckluft-Trockner, beheizt
- Elektrisch verstellbare und beheizte Außenspiegel, zusätzlicher Bordstein-Spiegel
- Elektrische Fensterheber für Fahrer- und Beifahrerseite
- Elektronische Wegfahrsperre
- ETA-Sicherungsautomaten anstelle Schmelz-Sicherung
- Klimaanlage Fahrerhaus
- Kraftstofftank 180 l
- Lärmabschirmung für Österreich
- Luftfederung für Hinterachse
- MAN Komfort-Schwingsitze, höhen-, neigungsverstellbar, mit Armlehne und Lendenwirbelstützen
- Motorbremse verstärkt
- Serienlackierung für MAN in weiß, Silberlackierung als Sonderausstattung erhältlich
- Sitzheizung für Fahrer- und Beifahrersitz
- Stabilisatoren an Vorder-/Hinterachse
- Tempomat
- Verstärkte Stoßdämpfer
- Verstellbares Lenkrad
- Vorderachse verstärkt
- Zentralverriegelung für Fahrer- und Beifahrertüre mit Fernbedienung
- Zusatz-Drehstrom-Lichtmaschine 12 V/90 A für Ladung der Aufbau Batterien
- Zusätzliche Fern- und Nebelscheinwerfer Halogen rechteckig
- Zweiklang-Horn elektrisch

Die serienmäßigen Details können bei Sondergrundrissen und Sondermodellen abweichen. Abbildungen teilweise mit Sonderausstattung.

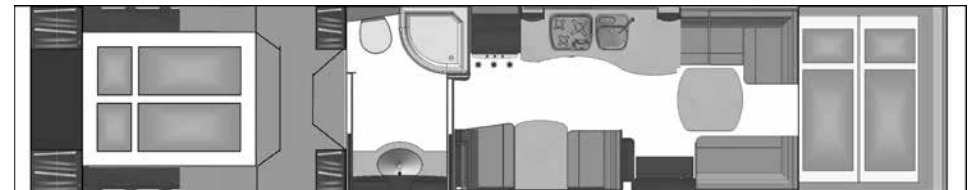
Phoenix TOP Modell A 11.600 BMA mit PKW-Garage



Top - Auswahl: Die PKW-Garage für Mini, FIAT 500 oder Citroen C1 oder Peugeot 107 oder Toyota Aygo wird für den ausgewählten PKW konfiguriert

Mit Citroen C1, Peugeot 107 und Toyota Aygo können auch 4-türige PKW eingestellt werden

- Schlafgemach mit einem echten Luxusdoppelbett 2000 mm x 1600 mm groß bietet TOP-Erholung
- 3 Kleiderschränke, damit Sie auch das „kleine Schwarze“ noch mitnehmen können
- Vollständig ausgestattetes Badezimmer als Wellness-Oase
- Der Wohnbereich zum Wohlfühlen im XXL-Format garantiert TOP-Komfort mit vielfältigen Einrichtungsoptionen
- Geräumige Küche mit separat hoch eingebautem Kühlschrank
- TOP Beladung und Anhängelasten durch originalen MAN-Rahmen, 12 t Chassis mit hoher Zuladung
- Originaler MAN-Umbau und originale MAN Garantie und Gewährleistung



Die serienmäßigen Details können bei Sondergrundrissen und Sondermodellen abweichen.
Abbildungen teilweise mit Sonderausstattung.

Iveco Eurocargo 75 E 19 mit Euro 6

Iveco Eurocargo 75 E 19 mit EURO VI

TDI 4,5 l, 4-Zylinder-Motor mit 137 kW/186 PS
max. Drehmoment 680 Nm

Alkoven 8000 und 8300

Radstand: 4.185 mm, zul. Gesamtgewicht: 7,49 t

Alkoven 8800

Radstand: 4.455 mm, zul. Gesamtgewicht: 7,49 t

Alkoven 9300

Radstand: 4815, zul. Gesamtgewicht: 7,49 t

Alkoven 9400 A (Autogarage für Smart)

Radstand: 4.815 mm, zul. Gesamtgewicht in D 8,6 t oder in EU 8,00 t

Iveco Eurocargo 80 E 22 mit EURO VI

TDI 6,7 l, 6-Zylinder-Motor mit 162 kW/220 PS,
max. Drehmoment 800 Nm



- 12 V Zusatz-Drehstrom-Lichtmaschine 90 A für Ladung der Aufbau-Batterien während der Fahrt
- Anhängelast: bis 3.500 kg je nach Gesamt-Zuggewicht und Modell
- Antiblockiersystem (ABS)
- Antischlupfregelung (ASR)
- Bereifung 225/75 R 17,5; VA: Straßen-, HA: M+S-Profil
- Elektrisch verstellbare und beheizte Außenspiegel, zusätzlicher Bordstein-Spiegel
- Elektrische Fensterheber für Fahrer- und Beifahrerseite
- Elektronisch gesteuerte Hochdruck-Direkteinspritzung (HPCR-Common-Rail)
- Elektronische Wegfahrsperr
- EURO 6 Norm durch HI-eSCR (Selective Catalytic Reduction mit elektronisch gesteuerter und beheizbarer Reduktionsmitteleinspritzung (Adblue)
- Fahrerhausscheiben getönt
- Fahrwerks-Stabilisierungspaket
- Iveco Komfortsitze für Fahrer und Beifahrer, luftgefedert, heizbar und mit 3-facher Lendenwirbelverstellung
- Klimaanlage im Fahrerhaus mit Pollenfilter
- Kraftstofftank (Kunststoff): 180 l
- Leiterraahmen
- Motorbremse 3-fach regulierbar
- Motorraumdämmung zusätzlich
- Schalthebel vorne im Armaturenräger integriert
- Scheibenbremsen an Vorder-/Hinterachse
- Servolenkung
- Tempomat
- Verstärkte Stoßdämpfer
- Verstellbares Lenkrad
- Vorderachslast erhöht auf 3.600 kg
- Zweikreis-Druckluft-Bremsanlage
- Zwillingsreifen an der Hinterachse



Die serienmäßigen Details können bei Sondergrundrissen und Sondermodellen abweichen. Abbildungen teilweise mit Sonderausstattung.

Komfort im Detail serienmäßig

Aufbau



- Abgesenkter Rahmen in verstärkter Ausführung bei Fahrzeugen mit Heckgarage
- Außenleuchte 12 V mit Sicherheitschaltung (autom. Abschaltung bei Motorstart)
- Breite Eingangstüre
- Doppelbodenkonzept, Doppelboden-Höhe: 38,5 cm, beheizte Stauräume, seitlich über Außenklappen zugänglich
- Doppelverglaste und getönte Acryl-Ausstell-/Schiebefenster Seitz S5 mit Waben-Kombirollo im Wohnbereich
- Elektronisch gesteuerte Doppel-Trittstufe mit Sicherheits-Schaltung (autom. Einfahren bei Motorstart und geschlossener Eingangstüre), zusätzliche Kontrolllampe am Armaturenbrett
- Heckgarage/Garagentüre, Größe je nach Modell
- Heckstoßstange, ausziehbar, bis 200 kg belastbar, Grundträger-System für Fahrrad- und Motorradträger (außer A-Modelle)
- Heckwand aus formstabilen GFK auf die Alu-PU-Schaum Sandwich-Platte aufgesetzt
- Holzfreier, stabiler Waben-Zwischenboden aus glasfaserverstärkten MonoPan-Platten
- Alkovenmodelle mit PKW-Garage mit Heckerhöhung
- Modern gestylte Reisemobil-Optik
- PU-Schaum Isolierung 42 mm mit einer hohen Raumdichte für beste Isolierwerte und absolut keiner Aufnahme von Feuchtigkeit
- Seitenschürzen aus GfK, optional hochklappbar
- Selbsttragende, hochstabile und verrottungsfreie Sandwich-Bauweise
- Unterer Boden aus verrottungsfreien GFK-Sandwich-Platten

Die serienmäßigen Details können bei Sondergrundrissen und Sondermodellen abweichen. Abbildungen teilweise mit Sonderausstattung.

Komfort im Detail serienmäßig

Wohnen & Schlafen



Wohnen

- Kleiderschrank mit Innenspiegel und Beleuchtung
- Polsterstoffe oder Microfaserstoffe(Futura) und abgestimmte Gardinen zur Auswahl
- Raumtrennung zwischen Schlaf- und Wohnbereich durch Schiebetüre (je nach Grundriss)
- Seitz Hebe-Kipp-Dachfenster (HEKI 1) über der Sitzgruppe
- Sitzgruppen mit hochwertigem, ergonomisch geformtem Luxuspolster
- Teppichboden gekettelt für Fahrerhaus und Wohnbereich, herausnehmbar
- Wand- und Deckenverkleidung in atmungsaktivem Wandbelag
- Wohnraumtisch mit widerstandsfähiger Schichtstoff-Oberfläche mit Massivholzkante
- Dachlüfter mit Waben-Kombirollo

Schlafen

- Gemütliches Licht durch Einzel-Schaltung der LED-Leselampen
- Großzügige Ablageflächen für Lesematerial und Nachtutensilien unter Hängeschränken (Heckbett)
- INTERA - der innovative Matratzenbezugstoff zusammen mit dem viscoelastischen Schaumstoff Viscoline sind die optimalen Voraussetzungen für einen erholsamen Schlaf

Die serienmäßigen Details können bei Sondergrundrissen und Sondermodellen abweichen. Abbildungen teilweise mit Sonderausstattung.

Komfort im Detail serienmäßig

Küche

- Doppelverglastes, getöntes Ausstellfenster Seitz S5 und Waben-Kombirollo
- Exklusives Rückwanddekor aus versiegelter und leicht zu reinigender Aluminiumoberfläche
- Gewürz-Regal mit Chromreling
- Großzügige Stauschränke mit herausnehmbaren Einlegeböden
- geschwungene Küchen-Arbeitsplatte aus hochwertigem Granit-Mineralwerkstoff in ruhigem und elegantem Dekor
- Kühlschrank 100 l einschl. 9 l Frosterfach, Absorber, lageunabhängig, mit AES, LED-Beleuchtung, 12 V, 220V oder Gasbetrieb
- Mehrere Schubfächer mit Metallauszügen, Besteckschublade, 3-er Set Abfalleimer (modellabhängig)
- Thermostatisch geregelter Dachlüfter (Abluft/Zuluft umschaltbar) über Küche
- Edelstahl-Spüle mit verchromter Einhebel-Haushalts-Mischarmatur
- Spinflo-Gasherd 3-flammig, Zündautomatik, Glasabdeckplatte und Spritzschutz



Die serienmäßigen Details können bei Sondergrundrissen und Sondermodellen abweichen. Abbildungen teilweise mit Sonderausstattung.

Komfort im Detail serienmäßig

B a d



- 220 V Steckdose
- Ablage für Duscutensilien, Chromreling und herausnehmbare Trockenstange
- Aufstellbarer Dachlüfter mit Kombirollo in der Dusche (nicht bei Viertelkreis-dusche mit stylX)
- Ausklappbarer Schmutzwäsche-Korb, belüftet, modellabhängig (nicht bei stylX)
- Badambiente in Dekor „Edelkirsch“ mit dekorverkleideten Wänden
- Badtüre mit massiver, gerundeter Metallklinke und Badschloss
- Beleuchtung mit mehreren LED-Spots
- Doppelverglastes, getöntes Badfenster, Seitz S5 und Waben-Kombirollo
- Einhebel-Haushalts-Mischarmaturen am Waschbecken
- Fest eingebaute Toilette mit Wasserspülung (Thetford C200 mit herausnehmbarer Cassette)
- Großer Waschtisch-Unterschrank in halbrunder Form
- Separate Duschkabine aus Sanitär-Acryl mit Acrylglas-Tür
- Spiegelschrank und offene Ablagefächer in Dekor „Edelkirsche“ mit Chromreling
- Spritzwassergeschützte Beleuchtung in der Dusche
- Toilettenpapierhalter, Flüssigseifenspendler, Handtuchhaken, Handtuchstange, Toilettenbürste und Bademantelhaken
- Waschtisch in hochfestem Mineralgranit-Dekor mit eingelassenem Waschbecken

Zusätzliche Badausstattung:
Alkoven 8000 BMRSL, 8300 BMRSL, 8300 BGS, 8300 BMG, 8800 BML, 8800 BGS, 9300 BMB, 9300 BL, 10600 BMA, 11200 BMA, 11600 BMA:

- 1 Bad-Waschtisch aus Granit-Mineralwerkstoff mit Waschtisch-Unterschrank und Schubladen
- 2 Spiegelschrank
- 3 Runddusche mit Acrylglas-Rundduschtüre
- 4 Handtuch-Badheizkörper

Die serienmäßigen Details können bei Sondergrundrissen und Sondermodellen abweichen. Abbildungen teilweise mit Sonderausstattung.

Komfort im Detail serienmäßig

Energieversorgung

Elektrische Anlagen

- 1 x 210 Ah Gel-Batterie mit 30 A Ladegerät
- 220 V FI-Personenschutzautomat
- Automatische Ladung der 12 V/24 V-Starter-Batterie über 220 V Außenstromanschluss
- Automatische Ladung der Wohnraum-Batterie während der Fahrt
- Batterie-Trennschalter Wohnraum
- Digitales Controlpanel mit prozentualer Anzeige der Wasser- / Abwasserkapazitäten, Anzeige des aktuellen Stromverbrauchs und Anzeige der verfügbaren Energiereserven in Prozent
- Kabelvorbereitung für SAT-Anlage bis Bord-Control-Anzeige
- Kabelvorbereitung für Solar-Anlage bis Bord-Control-Anzeige
- Ladeautomatik mit elektronischer Regelung und Temperaturüberwachung



- MAN und Iveco EuroCargo: 2 x 210 Ah Gel-Batterie mit 60 A Ladegerät
- Wohn- und Schlafräume mit energiesparender LED-Beleuchtung, LED-Lesespots einzeln schaltbar

Wasseranlage

- Abwasser-Ablass-Schlauch mit Bajonetanschluss (Aufbewahrung außerhalb des Fahrzeugs)
- Automatisch arbeitende und elektronisch gesteuerte Warmwasseraufbereitung
- Automatisch arbeitende, zentrale SHURflo-Druckwasserpumpe
- Frisch- und Abwassertank im beheizten Doppelboden, je Tankvolumen ca. 230 l

Heizungsanlage

- Motorwärmetauscher für WW-Heizung und Umwälzpumpe für Motorvorwärmung
- Warmwasser-Zentralheizung (ALDE 3020) mit Konvektoren im Wohnraum, Bad und Zwischenboden, mit integrierter Nachtabenkung
- Zusätzliche elektrische Heizpatronen 220 V, maximal 3000 Watt

Gasanlage

- Gasflaschenraum für 2 x 11 kg Gasflaschen
- Komfort-Duomatik L Plus mit Fernanzeige und Drehknopf zum Festlegen der Betriebsflasche, mit Crashsensor



Die serienmäßigen Details können bei Sondergrundrissen und Sondermodellen abweichen. Abbildungen teilweise mit Sonderausstattung.

Technische Daten, Maße, Gewichte und Preise



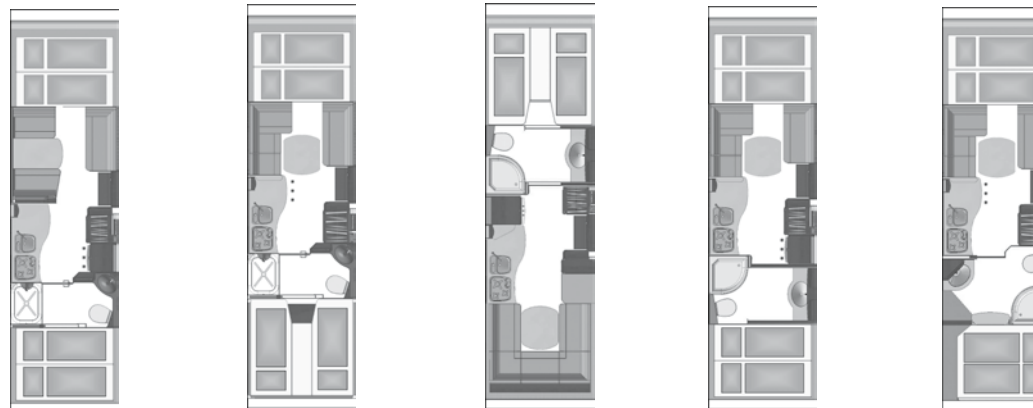
Alkoven Iveco Daily

	60 C 17 7500 G/ST	60 C 17 7500 RSL	60 C 17 7800 BMRSL	60 C 17 7800 G	65 C 17 8000 BMRSL
Radstand	4350	4350	4350	4350	4750
Länge	7950	7950	8250	8250	8450
Breite	2350	2350	2350	2350	2350
Höhe ¹⁾	3450	3450	3450	3450	3450
zul. Gesamtgewicht	6000	6000	6000	6000	6500
Masse unbel. Serienfzg.	4630	4448	4468	4468	4588
Grundausstattung Gas/Wasser/Elektrik	302	302	302	302	302
Masse in fahrber. Zustand = Leergew.*)	4932	4750	4770	4770	4890
Zuladung	1068	1250	1230	1230	1610
Drei-Punkt-/Beckengurte ²⁾	2/2	4	4	2/2	4
Anzahl Schlaf-Plätze	4-6	3-4	3-4	4-6	3-4
Mittel-Sitz-Gruppe	2200 x 1500	2200 x 1760	2200 x 1760	2200 x 1500	2200 x 1960
Kühlschrank ³⁾	97	97	97	97	97
Bugbett	2000 x 1500	2 x 2000 x 820	2 x 2000 x 820	2000 x 1500	2 x 2000 x 820
Heckbett	2000 x 1200	-	-	2000 x 1500	-
Garage (BxHxL)	1030 x 1350 x 2200	930 x 1180 x 2200	930 x 1180 x 2200	1500 x 1350 x 2200	930 x 1180 x 2200
Garagentüre rechts Beifahrerseite (Breite x Höhe)	900 x 1300	900 x 1300	900 x 1300	1300 x 1300	900 x 1300
Garagentüre links Fahrerseite (Breite x Höhe)	900 x 700	900 x 700	900 x 700	900 x 700	650 x 650
Grundpreis Modell 2015 inkl. 19 % MWSt	135.500 EUR	135.500 EUR	142.900 EUR	139.900 EUR	144.900 EUR

* Gewichte und Zuladungen nach DIN EN 1646-2 und EU-Richtlinie 92/21 EWG in serienmäßiger Ausstattung inkl. Fahrer, Dieselkraftstoff, Frischwasser und Gas, Stromanschlusskabel, ohne Zubehör.

1) Höhe gemessen mit HEKI-Dachfenster, ohne Sonderausstattung. 2) Weitere Personenzulassung auf Anfrage. 3) Kühlschrank 118 l oder 195 l modellabhängig mit Aufpreis möglich.

Die angegebenen Preise sind für Fahrzeuge in Serienausstattung inkl. der angegebenen Mehrwertsteuer. Die Maß- und Gewichtsangaben sind ca.-Angaben, Gewichts- und Maßschwankungen um +/- 5 % sind möglich.

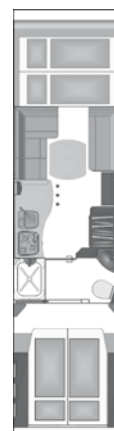


Alkoven Iveco Daily

	65 C 17 8300 G	65 C 17 8300 L	65 C 17 8300 BMRSL	65 C 17 8300 BMG	65 C 17 8300 BGS
Radstand	4750	4750	4750	4750	4750
Länge	8750	8750	8750	8750	8750
Breite	2350	2350	2350	2350	2350
Höhe ¹⁾	3450	3450	3450	3450	3450
zul. Gesamtgewicht	6500	6500	6500	6500	6500
Masse unbel. Serienfzg.	4498	4498	4498	4498	4498
Grundausrüstung Gas/Wasser/Elektrik	302	302	302	302	302
Masse in fahrber. Zustand = Leergew.*)	4800	4800	4800	4800	4800
Zuladung	1700	1700	1700	1700	1700
Drei-Punkt-/Beckengurte ²⁾	4	2/2	4	2/2	2/2
Anzahl Schlaf-Plätze	4-6	4-6	3-4	4-6	4-6
Mittel-Sitz-Gruppe	2200 x 2000	2200 x 1500	2200 x 1960	2200 x 1500	2200 x 1500
Kühlschrank ³⁾	97	97	97	97	97
Bugbett	2000 x 1500	2000 x 1500	2 x 2000 x 820	2000 x 1500	2000 x 1500
Heckbett	2000 x 1500	2 x 2000 x 820	-	2000 x 1500	1950 x 1500
Garage (BxHxL)	1500 x 1350 x 2200	1500 bzw. 1800 x 1350 x 2200	930 x 1180 x 2200	1500 x 1350 x 2200	1500 x 1350 x 1750 bzw. 2200
Garagentüre rechts Beifahrerseite (Breite x Höhe)	1300 x 1300	1300 x 1300	900 x 1300	1300 x 1300	1300 x 1300
Garagentüre links Fahrerseite (Breite x Höhe)	900 x 700	900 x 700	650 x 650	900 x 700	900 x 700
Grundpreis Modell 2015 inkl. 19 % MWSt	144.900 EUR	144.900 EUR	148.900 EUR	148.900 EUR	148.900 EUR

* Gewichte und Zuladungen nach DIN EN 1646-2 und EU-Richtlinie 92/21 EWG in serienmäßiger Ausstattung inkl. Fahrer, Dieseltreibstoff, Frischwasser und Gas, Stromanschlusskabel, ohne Zubehör.
 1) Höhe gemessen mit HEKI-Dachfenster, ohne Sonderausstattung. 2) Weitere Personenzulassung auf Anfrage. 3) Kühlschrank 118 l oder 195 l modellabhängig mit Aufpreis möglich.
 Die Maß- und Gewichtsangaben sind ca.-Angaben, Gewichts- und Maßschwankungen um +/- 5 % sind möglich.

Technische Daten, Maße, Gewichte und Preise



Alkoven Iveco Daily

	65 C 17 8800 L	65 C 17 8800 MB	65 C 17 8800 SB	65 C 17 8800 BML	65 C 17 8800 BGS
Radstand	5000	5000	5000	5000	5000
Länge	9250	9250	9250	9250	9250
Breite	2350	2350	2350	2350	2350
Höhe ¹⁾	3450	3450	3450	3450	3450
zul. Gesamtgewicht	6500	6500	6500	6500	6500
Masse unbel. Serienfzg.	4638	4638	4638	4638	4638
Grundausrüstung Gas/Wasser/Elektrik	302	302	302	302	302
Masse in fahrber. Zustand = Leergew.*)	4940	4940	4940	4940	4940
Zuladung	1560	1560	1560	1560	1560
Drei-Punkt-/Beckengurte ²⁾	4	4	4	2/2	4
Anzahl Schlaf-Plätze	4-6	4-6	4-6	4-6	4-6
Mittel-Sitz-Gruppe	2200 x 2000	2200 x 1500	2200 x 2000	2200 x 1500	2200 x 2000
Kühlschrank ³⁾	97	97	97	97	97
Bugbett	2000 x 1500	2000 x 1500	2000 x 1500	2000 x 1500	2000 x 1500
Heckbett	2 x 2000 x 820	2000 x 1500	2000 x 1550	2 x 2000 x 820	1950 X 1500
Garage (BxHxL)	1500 bzw. 1800 x 1350 x 2200	1500 bzw. 1800 x 1350 x 2200	1500 bzw. 1800 x 1350 x 2200	1500 bzw. 1800 x 1350 x 2200	1500 x 1350 x 1750 bzw. 2200
Garagentüre rechts Beifahrerseite (Breite x Höhe)	1300 x 1300	1300 x 1300	1300 x 1300	1300 x 1300	1300 x 1300
Garagentüre links Fahrerseite (Breite x Höhe)	900 x 700	900 x 700	900 x 700	900 x 700	900 x 700
Grundpreis Modell 2015 inkl. 19 % MWSt	152.900 EUR	153.900 EUR	152.900 EUR	156.900 EUR	156.900 EUR

* Gewichte und Zuladungen nach DIN EN 1646-2 und EU-Richtlinie 92/21 EWG in serienmäßiger Ausstattung inkl. Fahrer, Dieselmotorkraftstoff, Frischwasser und Gas, Stromanschlusskabel, ohne Zubehör. Modell 9300 in D 8,6 t und in EU 8,0 t. 1) Höhe gemessen mit HEKI-Dachfenster, ohne Sonderausstattung. 2) Weitere Personenzulassung auf Anfrage. 3) Kühlschrank 118 l oder 195 l modellabhängig mit Aufpreis möglich. Die angegebenen Preise sind für Fahrzeuge in Serienausstattung inkl. der angegebenen Mehrwertsteuer. Die Maß- und Gewichtsangaben sind ca.-Angaben, Gewichts- und Maßschwankungen um +/- 5 % sind möglich.

Bester Profitest aller Zeiten

PhoeniX Alkoven 8300 G - IVECO Daily

über Preis/Leistung: Hervorragende Qualität und gute Ausstattung zum fairen Preis.

- über den 8300 G: Bei keinem Test zuvor haben die Profis so häufig den Superlativ „perfekt“ bemüht.
- über den Kunststoffwabenboden: Trotz dieser luftigen Struktur zittert der Kunststoffboden noch nicht einmal unter Trampeltieren.
- über Geräusche im Fahrbetrieb: Drinnen im A 8300 G knistert es nicht einmal. Ein Umstand, der sowohl der Kabine als auch dem Mobiliar zuzuschreiben ist.
- über den Alkoven: Eine Dachluke, zwei Seitenfenster und die lichte Höhe von 70 cm verhindern Beklemmungsgefühle.
- über die Beleuchtung: Nicht nur die komplette Erleuchtung des weitläufigen Innenraums mit sparsamen, teils dimmbaren Warmlicht-LED treiben Elektriker-Meister Locher die Freudentränen in die Augen.
- über die Elektrik: Bei der Elektrik setzt PhoeniX schlicht Maßstäbe in dieser Preisklasse.
- über die Installationen: Ich wüsste nicht, was man bei der Installation der Gas-, Heizungs- und Wasseranlage besser machen könnte.
- über den Waschtisch: Selbst beim müden Aufstützen knarrt nichts, die Abdichtung zur bespiegelten Umgebung ist vorbildlich.
- über den Möbelbau: Die Qualität, die sich in gleichmäßigen Spaltmaßen und beinahe gespenstischer Geräuscharmheit manifestiert.
- über die Küche: Die nutzbare Fläche der Küche reicht aus, um circa 30 Schnitzel darauf breitzuklopfen.
- über Preis/Leistung: Hervorragende Qualität und gute Ausstattung zum fairen Preis.

Fazit: Der PhoeniX A 8300 G ist ein großer Wurf und sein Geld wert.

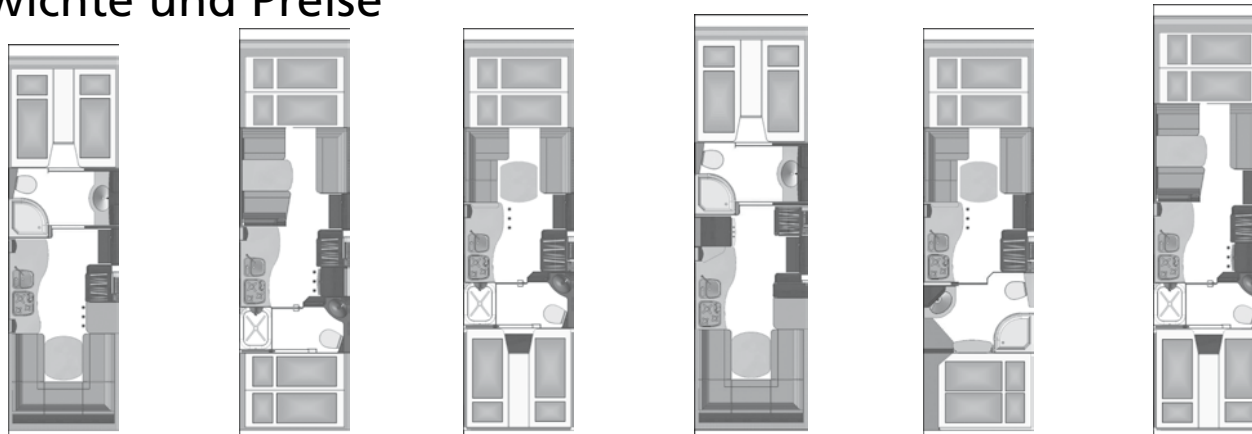


So urteilt der Kunde über PhoeniX:

3 mal erster Platz und der Gesamtsieger in der Luxusklasse beim König Kunde Award 2014



Technische Daten, Maße, Gewichte und Preise



Alkoven IVECO EuroCargo

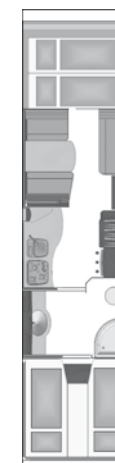
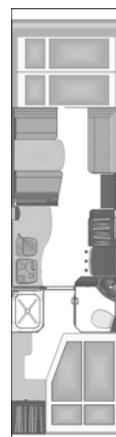
	75 E 19 8000 BMRSL	75 E 19 8300 G	75 E 19 8300 L	75 E 19 8300 BMRSL	75 E 19 8300 BGS	75 E 19 8800 L
Radstand	4185	4185	4185	4185	4185	4455
Länge	8000	8300	8300	8300	8300	8800
Breite	2450	2450	2450	2450	2450	2450
Höhe ¹⁾	3450	3450	3450	3450	3450	3450
zul. Gesamtgewicht	7490	7490	7490	7490	7490	7490
Masse unbel. Serienfzg.	6028	6068	6068	6108	6108	6268
Grundausrüstung Gas/Wasser/Elektrik	302	302	302	302	302	302
Masse in fahrber. Zustand = Leergew. *)	6330	6370	6370	6410	6410	6570
Zuladung	1160	1120	1120	1080	1080	920
Drei-Punkt-/Beckengurte ²⁾	4	4	2/2	4	2/2	4
Anzahl Schlaf-Plätze	3-4	4-6	4-6	3-4	4-6	4-6
Mittel-Sitz-Gruppe	2300 x 1960	2300 x 2000	2300 x 1500	2300 x 1960	2300 x 1500	2300 x 2000
Kühlschrank ³⁾	97	97	97	97	97	97
Bugbett	2 x 2000 x 820	2000 x 1500	2000 x 1500	2 x 2000 x 820	2000 x 1500	2000 x 1500
Heckbett	–	2000 x 1500	2 x 2000 x 820	–	1950 x 1500	2 x 2000 x 820
Garage (BxHxL)	930 x 1180 x 2300	1500 x 1350 x 2300	1500 bzw. 1800 x 1350 x 2300	930 x 1180 x 2300	1500 x 1350 x 1750 bzw. 2300	1500 bzw. 1800 x 1350 x 2200
Garagentüre rechts Beifahrerseite (Breite x Höhe)	900 x 1300	1300 x 1300	1300 x 1300	900 x 1300	1300 x 1300	1300 x 1300
Garagentüre links Fahrerseite (Breite x Höhe)	650 x 650	900 x 700	900 x 700	650 x 650	900 x 700	900 x 700
Grundpreis Modell 2015 inkl. 19 % MWSt	176.400 EUR	179.800 EUR	179.800 EUR	183.800 EUR	183.800 EUR	184.800 EUR

* Gewichte und Zuladungen nach DIN EN 1646-2 und EU-Richtlinie 92/21 EWG in serienmäßiger Ausstattung inkl. Fahrer, Dieselkraftstoff, Frischwasser und Gas, Stromanschlusskabel, ohne Zubehör.

1) Höhe gemessen mit HEKI-Dachfenster, ohne Sonderausstattung. 2) Weitere Personenzulassung auf Anfrage. 3) Kühlschrank 118 l oder 195 l modellabhängig mit Aufpreis möglich.

Die angegebenen Preise sind für Fahrzeuge in Serienausstattung inkl. der angegebenen Mehrwertsteuer. Die Maß- und Gewichtsangaben sind ca.-Angaben, Gewichts- und Maßschwankungen um +/- 5 % sind möglich.

Technische Daten, Maße, Gewichte und Preise



Alkoven Iveco EuroCargo

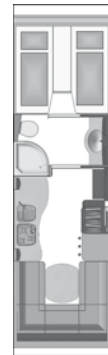
	75 E 19 8800 MB	75 E 19 8800 SB	75 E 19 8800 BML	75 E 19 8800 BGS	75 E 19 9300 BL	75 E 19 9300 BMB
Radstand	4455	4455	4455	4455	4815	4815
Länge	8800	8800	8800	8800	9300	9300
Breite	2450	2450	2450	2450	2450	2450
Höhe ¹⁾	3450	3450	3450	3450	3450	3450
zul. Gesamtgewicht	7490	7490	7490	7490	7490	7490
Masse unbel. Serienfzg.	6268	6268	6308	6308	6508	6508
Grundausrüstung Gas/Wasser/Elektrik	302	302	302	302	302	302
Masse in fahrber. Zustand = Leergew.*)	6570	6570	6610	6610	6810	6810
Zuladung	920	920	880	880	680	680
Drei-Punkt-/Beckengurte ²⁾	2/2	4	2/2	4	4	4
Anzahl Schlaf-Plätze	4-6	4-6	4-6	4-6	4-6	4-6
Mittel-Sitz-Gruppe	2300 x 1500	2300 x 2000	2200 x 1500	2300 x 2000	2300 x 2000	2300 x 2000
Kühlschrank ³⁾	97	97	97	97	97	97
Bugbett	2000 x 1500	2000 x 1500	2000 x 1500	2000 x 1500	2000 x 1500	2000 x 1500
Heckbett	2000 x 1600	2000 x 1550	2 x 2000 x 820	1950 X 1500	2 x 2000 x 820	2000 x 1600
Garage (BxHxL)	1500 x 1350 x 2300	1050 bzw. 1800 x 1350 x 2300	1500 x 1350 x 2300	1500 x 1350 x 1750 bzw. 2200	1500 bzw. 1800 x 1350 x 2300	1500 x 1350 x 2300
Garagentüre rechts Beifahrerseite (Breite x Höhe)	1300 x 1300	1300 x 1300	1300 x 1300	1300 x 1300	1300 x 1300	1300 x 1300
Garagentüre links Fahrerseite (Breite x Höhe)	900 x 700	900 x 700	900 x 700	900 x 700	900 x 700	900 x 700
Grundpreis Modell 2015 inkl. 19 % MWSt	185.800 EUR	184.800 EUR	188.900 EUR	188.900 EUR	194.400 EUR	194.400 EUR

* Gewichte und Zuladungen nach DIN EN 1646-2 und EU-Richtlinie 92/21 EWG in serienmäßiger Ausstattung inkl. Fahrer, Dieselmotorkraftstoff, Frischwasser und Gas, Stromanschlusskabel, ohne Zubehör.

1) Höhe gemessen mit HEKI-Dachfenster, ohne Sonderausstattung. 2) Weitere Personenzulassung auf Anfrage. 3) Kühlschrank 118 l oder 195 l modellabhängig mit Aufpreis möglich.

Die angegebenen Preise sind für Fahrzeuge in Serienausstattung inkl. der angegebenen Mehrwertsteuer. Die Maß- und Gewichtsangaben sind ca.-Angaben, Gewichts- und Maßschwankungen um +/- 5 % sind möglich.

Technische Daten, Maße, Gewichte und Preise



Alkoven MAN TGL

	8220 8000 BMRSL	8220 8300 G	8220 8300 L	8.220 8300 BMRSL	8220 8300 BGS	8220 8800 L
Radstand	3900	4200	4200	4200	4200	4500
Länge	8000	8300	8300	8300	8300	8800
Breite	2450	2450	2450	2450	2450	2450
Höhe ¹⁾	3450	3450	3450	3450	3450	3450
zul. Gesamtgewicht	7490	7490	7490	7490	7490	7490
Masse unbel. Serienfzg.	6398	6278	6278	6278	6278	6478
Grundausrüstung Gas/Wasser/Elektrik	302	302	302	302	302	302
Masse in fahrber. Zustand = Leergew.*)	6700	6580	6580	6580	6580	6780
Zuladung	790	910	910	910	910	710
Drei-Punkt-/Beckengurte ²⁾	4	4	2/2	4	2/2	4
Anzahl Schlaf-Plätze	3-4	4-6	4-6	3-4	4-6	4-6
Mittel-Sitz-Gruppe	2300 x 1960	2300 x 2000	2300 x 1500	2300 x 1960	2300 x 1500	2300 x 2000
Kühlschrank ³⁾	97	97	97	97	97	97
Bugbett	2 x 2000 x 820	2000 x 1500	2000 x 1500	2 x 2000 x 820	2000 x 1500	2000 x 1500
Heckbett	-	2000 x 1500	2 x 2000 x 820	-	1950 X 1500	2 x 2000 x 820
Garage (BxHxL)	930 x 1180 x 2300	1500 x 1350 x 2300	1500 bzw. 1800 x 1350 x 2300	930 x 1180 x 2300	1500 x 1350 x 1750 bzw. 2200	1500 bzw. 1800 x 1350 x 2300
Garagentüre rechts Beifahrerseite (Breite x Höhe)	900 x 1300	1300 x 1300	1300 x 1300	900 x 1300	1300 x 1300	1300 x 1300
Garagentüre links Fahrerseite (Breite x Höhe)	650 x 650	900 x 700	900 x 700	650 x 650	900 x 700	900 x 700
Grundpreis Modell 2015 inkl. 19 % MWSt	205.500 EUR	204.500 EUR	204.500 EUR	208.500 EUR	208.500 EUR	210.500 EUR

* Gewichte und Zuladungen nach DIN EN 1646-2 und EU-Richtlinie 92/21 EWG in serienmäßiger Ausstattung inkl. Fahrer, Dieselkraftstoff, Frischwasser und Gas, Stromanschlusskabel, ohne Zubehör.

1) Höhe gemessen mit HEKI-Dachfenster, ohne Sonderausstattung. 2) Weitere Personenzulassung auf Anfrage. 3) Kühlschrank 118 l oder 195 l modellabhängig mit Aufpreis möglich. Die angegebenen Preise sind für Fahrzeuge in Serienausstattung inkl. der angegebenen Mehrwertsteuer. Die Maß- und Gewichtsangaben sind ca.-Angaben, Gewichts- und Maßschwankungen um +/- 5 % sind möglich.

Technische Daten, Maße, Gewichte und Preise

MAN



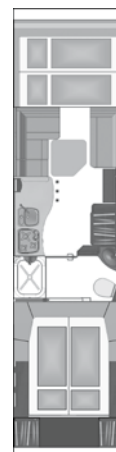
Alkoven MAN TGL

	8220 8800 MB	8220 8800 SB	8220 8800 BML	8220 8800 BGS	10220 9300 BL	10220 9300 BMB
Radstand	4500	4500	4500	4500	4850	4850
Länge	8800	8800	8800	8800	9300	9300
Breite	2450	2450	2450	2450	2450	2450
Höhe ¹⁾	3450	3450	3450	3450	3450	3450
zul. Gesamtgewicht	7490	7490	7490	7490	10000	10000
Masse unbel. Serienfzg.	6478	6478	6478	6478	6708	6708
Grundausstattung Gas/Wasser/Elektrik	302	302	302	302	302	302
Masse in fahrber. Zustand = Leergew.*)	6780	6780	6780	6780	7010	7010
Zuladung	710	710	710	710	2990	2990
Drei-Punkt-/Beckengurte ²⁾	2/2	4	2/2	4	4	4
Anzahl Schlaf-Plätze	4-6	4-6	4-6	4-6	4-6	4-6
Mittel-Sitz-Gruppe	2300 x 1500	2300 x 2000	2200 x 1500	2300 x 2000	2300 x 2000	2300 x 2000
Kühlschrank ³⁾	97	97	97	97	97	97
Bugbett	2000 x 1500	2000 x 1500	2000 x 1500	2000 x 1500	2000 x 1500	2000 x 1500
Heckbett	2000 x 1600	2000 x 1550	2 x 2000 x 820	1950 x 1500	2 x 2000 x 820	2000 x 1600
Garage (BxHxL)	1500 x 1350 x 2300	1050 bzw. 1800 x 1350 x 2300	1500 x 1350 x 2300	1500 x 1350 x 1750 bzw. 2200	1500 bzw. 1800 x 1350 x 2300	1500 x 1350 x 2300
Garagentüre rechts Beifahrerseite (Breite x Höhe)	1300 x 1300	1300 x 1300	1300 x 1300	1300 x 1300	1300 x 1300	1300 x 1300
Garagentüre links Fahrerseite (Breite x Höhe)	900 x 700	900 x 700	900 x 700	900 x 700	900 x 700	900 x 700
Grundpreis Modell 2015 inkl. 19 % MWSt	211.500 EUR	210.500 EUR	214.500 EUR	214.500 EUR	224.900 EUR	224.900 EUR

* Gewichte und Zuladungen nach DIN EN 1646-2 und EU-Richtlinie 92/21 EWG in serienmäßiger Ausstattung inkl. Fahrer, Dieselmotorkraftstoff, Frischwasser und Gas, Stromanschlusskabel, ohne Zubehör.

1) Höhe gemessen mit HEKI-Dachfenster, ohne Sonderausstattung. 2) Weitere Personenzulassung auf Anfrage. 3) Kühlschrank 118 l oder 195 l modellabhängig mit Aufpreis möglich. Die angegebenen Preise sind für Fahrzeuge in Serienausstattung inkl. der angegebenen Mehrwertsteuer. Die Maß- und Gewichtsangaben sind ca.-Angaben, Gewichts- und Maßschwankungen um +/- 5 % sind möglich.

Technische Daten, Maße, Gewichte und Preise



Modelle mit PKW-Garagen

**70 C 17
9100 A**

**80 E 22
9400 A**

Radstand	5100	4815
Länge	9550	9400
Breite	2350	2450
Höhe ¹⁾	3600	3600
zul. Gesamtgewicht	7000	8600
Masse unbel. Serienfzg.	4998	6708
Grundausrüstung Gas/Wasser/Elektrik	302	302
Masse in fahrber. Zustand = Leergew.*)	5300	7010
Zuladung	1700	1590
Drei-Punkt-/Beckengurte ²⁾	2/2	2/2
Anzahl Schlaf-Plätze	4-6	4-6
Mittel-Sitz-Gruppe	2200 x 1400	2300 x 1500
Kühlschrank ³⁾	97	97
Bugbett	2000 x 1500	2000 x 1500
Heckbett	2000 x 1500	2000 x 1600
Garage (BxHxL)	Smart-Garage	Smart-Garage
Garagentüre rechts Beifahrerseite (Breite x Höhe)	900 x 1300	900 x 1300
Garagentüre links Fahrerseite (Breite x Höhe)	900 x 1300	900 x 1300
Grundpreis Modell 2015 inkl. 19 % MWSt	181.500 EUR	214.900 EUR

* Gewichte und Zuladungen nach DIN EN 1646-2 und EU-Richtlinie 92/21 EWG in serienmäßiger Ausstattung inkl. Fahrer, Dieselmotorkraftstoff, Frischwasser und Gas, Stromanschlusskabel, ohne Zubehör.

1) Höhe gemessen mit HEKI-Dachfenster, ohne Sonderausstattung. 2) Weitere Personenzulassung auf Anfrage. 3) Kühlschrank 118 l oder 195 l modellabhängig mit Aufpreis möglich.

Die angegebenen Preise sind für Fahrzeuge in Serienausstattung inkl. der angegebenen Mehrwertsteuer. Die Maß- und Gewichtsangaben sind ca.-Angaben, Gewichts- und Maßschwankungen um +/- 5 % sind möglich.

Technische Daten, Maße, Gewichte und Preise

MAN



Modelle mit PKW-Garagen

	10220 9400 A	10220 9900 A	12220 10.600 BMA	12.250 11.200 BMA	12.250 11.600 BMA
Radstand	4850	5200	5550	6200	6300
Länge	9400	9900	10600	11200	11600
Breite	2450	2450	2450	2450	2450
Höhe ¹⁾	3600	3600	3600	3600	3600
zul. Gesamtgewicht	10000	10000	12000	12000	12000
Masse unbel. Serienfzg.	6838	7038	7588	7828	7988
Grundausrüstung Gas/Wasser/Elektrik	302	302	302	302	302
Masse in fahrber. Zustand = Leergew.*)	7140	7340	7890	8130	8290
Zuladung	2860	2660	4110	3870	3710
Drei-Punkt-/Beckengurte ²⁾	2/2	4	4	2/2	4
Anzahl Schlaf-Plätze	4-6	4-6	4-6	4-6	4-6
Mittel-Sitz-Gruppe	2300 x 1500	2300 x 2000	2300 x 1950	2300 x 1600	2300 x 1950
Kühlschrank ³⁾	97	97	97	97	97
Bugbett	2000 x 1500	2000 x 1500	2000 x 1500	2000 x 1500	2000 x 1500
Heckbett	2000 x 1600	2000 x 1600	2000 x 1600	2000 x 1600	2000 x 1600
Garage (BxHxL)	Smart-Garage	Smart-Garage	Toyota IQ	Mini-Garage	Mini-Garage
Garagentüre rechts Beifahrerseite (Breite x Höhe)	900 x 1300	900 x 1300	900 x 1300	900 x 1300	900 x 1300
Garagentüre links Fahrerseite (Breite x Höhe)	900 x 1300	900 x 1300	900 x 1300	900 x 1300	900 x 1300
Grundpreis Modell 2015 inkl. 19 % MWSt	240.000 EUR	247.500 EUR	264.000 EUR	276.000 EUR	290.000 EUR

* Gewichte und Zuladungen nach DIN EN 1646-2 und EU-Richtlinie 92/21 EWG in serienmäßiger Ausstattung inkl. Fahrer, Dieseltankstoff, Frischwasser und Gas, Stromanschlusskabel, ohne Zubehör.

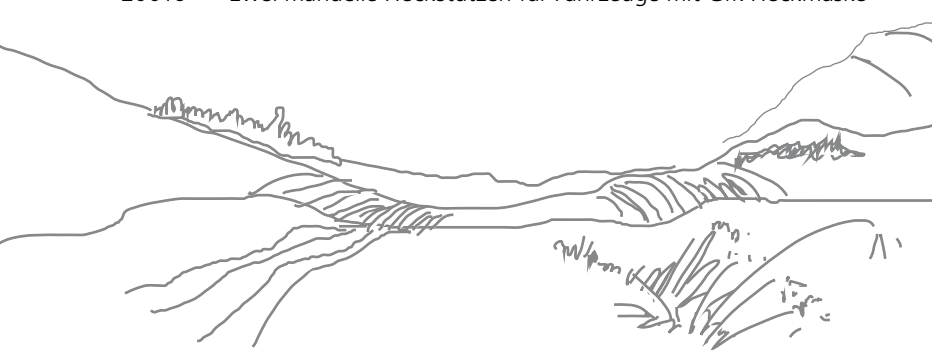
1) Höhe gemessen mit HEKI-Dachfenster, ohne Sonderausstattung. 2) Weitere Personenzulassung auf Anfrage. 3) Kühlschrank 118 l oder 195 l modellabhängig mit Aufpreis möglich.

Die angegebenen Preise sind für Fahrzeuge in Serienausstattung inkl. der angegebenen Mehrwertsteuer. Die Maß- und Gewichtsangaben sind ca.-Angaben, Gewichts- und Maßschwankungen um +/- 5 % sind möglich.

Zubehör der Extraklasse

Zubehör Fahrgestell Iveco Daily

		Gewicht	Preis inkl. 19% MwSt.
26142	Alufelgensatz Iveco Daily 60/65 C 17 silber mit Spurverbreiterung VA und Radkappe HA Keine GS der Radzierblenden aus Luxuspaket!		1970 EUR
130960	Anhängerkupplung Iveco Daily Alkoven kompl. montiert bei Fzg. mit Heckmaske; mit Kugelkopf/Dose 12V/13pol.	50	1790 EUR
20107	Anhängersteckdose 12 V, 13-polig, (Nachrüstung wesentlich teurer)	2	170 EUR
26203	Auflastung Iveco Daily von 7.000 kg um 490 kg auf ein zulässiges GG von 7.490 kg		1900 EUR
26056	Aufpreis Fahrgestell 6 t auf 6,5 t		1190 EUR
26146	Aufpreis für Chassis-Ausführung 70 C 17 anstelle 65 C 17	50	2000 EUR
26188	Aufpreis für Motor mit 205 PS anstelle 170 PS		2490 EUR
26057	Auflastung Iveco Daily von 6.500 kg um 200 kg auf ein zulässiges GG von 6.700 kg		490 EUR
26286	Wandlerautomatikgetriebe mit acht Schaltstufen	20	4900 EUR
150001	Bereitstellungsgebühr (inkl. Kfz-Brief, vollem Serien-Dieseltank)		490 EUR
26070	Diesel Kraftstofftank 170 ltr für Iveco Daily 60/65/70 C 17/21		1690 EUR
20072	Differentialsperre	10	900 EUR
	Elektronische Wegfahrsperr		Serie
	Iveco Komfort-Schwingsitze für Fahrer- und Beifahrer höhen-, längs- und neigungsverstellbar, heizbar mit Armlehne		Serie
	Klimaanlage Fahrerhaus mit verstärktem Kompressor (170 cm ³) Generator 140 A und Color-Verglasung Fahrerhaus		Serie
20063	Luftfederung für Hinterachse	25	4700 EUR
20024	Radzierblenden aus Edelstahl im Chrom-Felgen-Look (60/65 C 17)	6	590 EUR
	Tempomat		Serie
	Zentralverriegelung für Fahrer- und Beifahrertüre mit Fernbedienung		Serie
20016	zwei manuelle Heckstützen für Fahrzeuge mit Gfk Heckmaske	10	470 EUR



Beim Einbau des oben aufgeführten Zubehörs erhöht sich die Masse des unbeladenen Serienfahrzeuges und verringert sich die mögliche Zuladung. Abbildung teilweise mit Sonderausstattung.

Zubehör der Extraklasse

Luxuspaket für Iveco Daily (über 30 % Ersparnis gegenüber Einzelpreis)

		Gewicht	Preis inkl. 19% MwSt.
130580	Luxuspaket Iveco Daily (Polster Leder) bestehend aus:		12500 EUR
130516	Lackierung Alkoven Führerhaus und Aufbau in silber, Schürzen u. Stoßstange hinten in anthrazit, vordere Stoßstange, Radläufe und Spiegel in schwarz		
26286	Wandlerautomatik-Getriebe mit 8 Schaltstufen (möglich für alle Motoren)	20	
20024	Radzierblenden aus Edelstahl im Chrom-Felgen-Look (60/65 C 17)	6	
260192	Polster in sehr hochwertigem Leder, verschiedene Farben		
130670	Baldachin für HEKI 1 mit 4 LED-Spots und Dimmer	5	
130637	Luxuspaket Iveco Daily (Polster Nanova) bestehend aus:		11100 EUR
130516	Lackierung Alkoven Führerhaus und Aufbau in silber, Schürzen u. Stoßstange hinten in anthrazit, vordere Stoßstange, Radläufe und Spiegel in schwarz		
26286	Wandlerautomatik-Getriebe mit 8 Schaltstufen (möglich für alle Motoren)	20	
20024	Radzierblenden aus Edelstahl im Chrom-Felgen-Look (60/65 C 17)	6	
130659	Polster in Nanova, dem intelligenten Möbelstoff, verschiedene Farben		
130670	Baldachin für HEKI 1 mit 4 LED-Spots und Dimmer	5	



Beim Einbau des oben aufgeführten Zubehörs erhöht sich die Masse des unbeladenen Serienfahrzeuges und verringert sich die mögliche Zuladung.
Abbildungen teilweise mit Sonderausstattung.

Zubehör der Extraklasse

Zubehör Fahrgestell Iveco Eurocargo 75 E 19

		Gewicht	Preis inkl. 19% MwSt.
29093	Alu-Optik für Fahrerhaus-Armaturenbrett EuroCargo (Automatik)	1	510 EUR
29056	Anhängerkupplung mit Kugelkopf, Spannungswandler 24/12 V und 13-poliger Steckdose, Anhängelasten lt. technischer Daten	25	1790 EUR
20107	Anhängersteckdose 12 V, 13-polig mit 24/12 V Spannungswandler am Rahmenende montiert	6	1040 EUR
29091	automatisiertes Schaltgetriebe EUROTRONIC	15	3390 EUR
150171	Bereitstellungsgebühr (inkl. Kfz-Brief, vollem Serien-Dieseltank, Add-blue-Tank)		650 EUR
29010	Differentialsperre	15	790 EUR
	Elektronische Wegfahrsperre		Serie
29039	Fahrgestellausführung mit 8,0 t zul. Ges.-Gewicht und EG Kontrollgerät	3	1310 EUR
29007	Hinterachse und Vorderachse luftgedert (nicht bei 75 E Modellen)	58	6120 EUR
29008	Iveco Control High Line (Betriebszustandsanzeiger mit Datenrechner)	1	430 EUR
	Klimaanlage mit getönten Scheiben		Serie
29006	Luftfederung für Hinterachse	27	4120 EUR
29013	Lufttrockner heizbar	3	150 EUR
29025	Radzierblenden aus Edelstahl im Chrom-Felgen-Look	12	730 EUR
29015	Scheinwerferreinigungsanlage (Hochdruckdüsen)	2	650 EUR
	Tempomat		Serie
29014	Windschutzscheibe heizbar	1	480 EUR
29017	Zentralverriegelung für Fahrer- und Beifahrertüre mit Infrarot-Fernbedienung	4	490 EUR
29011	Zusätzliche Nebel- und Fernscheinwerfer	3	630 EUR
29187	Aufpreis für Tector E21 4-Zylinder-Motor mit 152 kW (206 PS), max. Drehmoment 750 Nm bei 1.250 U/Min. anstelle Tector E19		1700 EUR
29188	Aufpreis für Tector E22 6-Zylinder-Motor mit 162 kW (220 PS), max. Drehmoment 800 Nm bei 1.250 U/Min. anstelle Tector E21		2110 EUR
29189	Aufpreis für Fahrgestell 80 E 22 mit 8,6 t zGG in D (8 t zGG in EU) anstelle 75 E 19	460	6990 EUR
29190	Aufpreis für Fahrgestell 80 E 21 mit 8 t zGG anstelle 75 E 21	240	3170 EUR



Beim Einbau des oben aufgeführten Zubehörs erhöht sich die Masse des unbeladenen Serienfahrzeuges und verringert sich die mögliche Zuladung. Abbildung teilweise mit Sonderausstattung.

Zubehör der Extraklasse

Luxuspaket Iveco Eurocargo 75 E 19 (über 30 % Ersparnis gegenüber Einzelpreis)		Gewicht	Preis inkl. 19% MwSt.
29134	Luxuspaket Eurocargo (Polster Leder) bestehend aus:	32	10060 EUR
130516	Lackierung Alkoven Führerhaus und Aufbau in silber, Schürzen u. Stoßstange hinten in anthrazit, vordere Stoßstange, Radläufe und Spiegel in schwarz		
29025	Radzierblenden aus Edelstahl im Chrom-Felgen-Look	12	
260192	Polster in sehr hochwertigem Leder, verschiedene Farben		
130670	Baldachin für HEKI 1 mit 4 LED-Spots und Dimmer	5	
130852	Luxuspaket EuroCargo (Polster Nanova) bestehend aus:	32	8760 EUR
130516	Lackierung Alkoven Führerhaus und Aufbau in silber, Schürzen u. Stoßstange hinten in anthrazit, vordere Stoßstange, Radläufe und Spiegel in schwarz		
29025	Radzierblenden aus Edelstahl im Chrom-Felgen-Look	12	
130659	Polster in Nanova, dem intelligenten Möbelstoff, verschiedene Farben		
130670	Baldachin für HEKI 1 mit 4 LED-Spots und Dimmer	5	



Beim Einbau des oben aufgeführten Zubehörs erhöht sich die Masse des unbeladenen Serienfahrzeuges und verringert sich die mögliche Zuladung. Abbildungen sind Sonderausstattung.

Zubehör der Extraklasse

Zubehör Fahrgestell MAN TGL

		Gewicht	Preis inkl. 19% MwSt.
500083	Alu-Felgen MAN 6,75 - 17,5 (1 Satz = 7 Stück)	-56	2390 EUR
500326	Änderung der Geschwindigkeit von 109 km/h auf 119 km/h		190 EUR
500057	Anhängerkupplung Kugelkopf MAN Anhängelasten lt. technischer Daten (bestellbar bis Modell 10.600)	25	2720 EUR
500058	Anhängersteckdose 12 V, 13-polig mit 24/12 V Spannungswandler (Nachrüstung wesentlich teurer) (bestellbar bis Modell 10.600)	5	1520 EUR
500051	Automatisiertes 12-Gang-Getriebe mit automatischer Kupplung für 250 PS, 6-Zylinder Motor	15	3950 EUR
500050	Automatisiertes 6-Gang-Getriebe mit automatischer Kupplung für 220 PS 4-Zylinder Motor	10	3130 EUR
500036	Batterie-Hauptschalter Starter-Batterie manuell		230 EUR
150061	Bereitstellungsgebühr (inkl. Kfz-Brief, vollem Serien-Dieseltank)		650 EUR
500189	Diesel Kraftstofftank 180 ltr. zusätzl. auf FS incl. Konsolen und Halter sowie Verbindungsleitung	230	1750 EUR
	Differentialsperre Hinterachse		Serie
500038	Druckluftbehälter Aluminium	-5	790 EUR
	Elektronische Wegfahrsperr		Serie
	ETA-Sicherungsautomaten anstelle Schmelz-Sicherung		Serie
500054	Fahrgestell-Auflastung von 7,49 t auf 8,8 t zulässiges Gesamtgewicht	3	1260 EUR
500055	Fahrgestell-Auflastung von 8,8 t auf 10,0 t zulässiges Gesamtgewicht (10.220)	140	5100 EUR
500056	Fahrgestell-Auflastung von 10,0 t auf 12,0 t zulässiges Gesamtgewicht (12.220)	210	5170 EUR
500053	Fahrgestell-Ausführung MAN TGL 8.250: 6,9 l, 6-Zylinder Common-Rail-Motor 184 kW/250 PS, Drehmoment von 1.000 Nm bei 1.200 - 1.750 U/min., 9-Gang Schaltgetriebe nur in Verbindung mit Art-Nr. 500402 verstärkte Lichtmaschine 120 A (Serie bei 11.200 BMA und 11.600 BMA)	385	5490 EUR
	Klimaanlage Fahrerhaus		Serie
	Luftfederung für Hinterachse		Serie
	Motorbremse verstärkt		Serie
500216	Multifunktionslenkrad einschließlich MAN-Radio mit CD (350 N K) für MAN Alkoven		1070 EUR
500042	Radzierblenden aus Edelstahl im Chrom-Felgen-Look	12	720 EUR
500487	Raucherpaket (enthält Zigarrettenanzünder-Steckdose für Ladegeräte)		200 EUR
500190	Telefonvorbereitung mit Freisprecheinrichtung und Antenne D-/E-Netz ohne Handy-Adapter	1	870 EUR
500305	Telefonvorbereitung mit Freisprecheinrichtung und Antenne D/E-Netz mit blue tooth Adapter für Handy	1	1330 EUR
500187	Telefonvorbereitung mit Freisprecheinrichtung und Antenne D-/E-Netz und Adapter für Handy	1	1120 EUR

Beim Einbau des oben aufgeführten Zubehörs erhöht sich die Masse des unbeladenen Serienfahrzeuges und verringert sich die mögliche Zuladung.

Zubehör der Extraklasse



Zubehör Fahrgestell MAN TGL

	Gewicht	Preis inkl. 19% MwSt.
Tempomat		Serie
500402 Verstärkte 12V-Lichtmaschine 1.540 W/120 A für Aufbau MAN TGL ab Mod. 2012	4	390 EUR
Vorderachse verstärkt		Serie
Zentralverriegelung für Fahrer- und Beifahrertüre mit Fernbedienung		Serie
Zusätzliche Fern- und Nebelscheinwerfer Halogen rechteckig		Serie
Zweiklang-Horn elektrisch		Serie

Luxuspaket für MAN TGL (über 30 % Ersparnis gegenüber Einzelpreis)

	Gewicht	Preis inkl. 19% MwSt.
130577 Luxuspaket MAN (Polster Leder) bestehend aus:		11990 EUR
130516 Lackierung Alkoven Führerhaus und Aufbau in silber, Schürzen u. Stoßstange hinten in anthrazit, vordere Stoßstange, Radläufe und Spiegel in schwarz		
500050 Automatisiertes 6-Gang-Getriebe mit automatischer Kupplung für 220 PS 4-Zylinder Motor	10	
500083 Alu-Felgen MAN 6,75 - 17,5 (1 Satz = 7 Stück), bei 10 t und 12 t Chassis Vorderachse Stahlfelgen	-56	
260192 Polster in sehr hochwertigem Leder, verschiedene Farben		
130670 Baldachin für HEKI 1 mit 4 LED-Spots und Dimmer	5	
130639 Luxuspaket MAN (Polster Nanova) bestehend aus:		10790 EUR
130516 Lackierung Alkoven Führerhaus und Aufbau in silber, Schürzen u. Stoßstange hinten in anthrazit, vordere Stoßstange, Radläufe und Spiegel in schwarz		
500050 Automatisiertes 6-Gang-Getriebe mit automatischer Kupplung für 220 PS 4-Zylinder Motor	10	
500083 Alu-Felgen MAN 6,75 - 17,5 (1 Satz = 7 Stück)	-56	
130659 Polster in Nanova, dem intelligenten Möbelstoff, verschiedene Farben		
130670 Baldachin für HEKI 1 mit 4 LED-Spots und Dimmer	5	

Beim Einbau des oben aufgeführten Zubehörs erhöht sich die Masse des unbeladenen Serienfahrzeuges und verringert sich die mögliche Zuladung. Abbildungen sind Sonderausstattung.

Zubehör der Extraklasse

Aufbau

		Gewicht	Preis inkl. 19% MwSt.
130625	Alkovenerhöhung ca. 15 cm inklusive Dachreling	10	2150 EUR
130302	Außenmarkise 4,5 x 2,5 m Farbe: Ozeanblau	40	1030 EUR
130285	Außenmarkise 5,0 x 2,5 m Farbe: Ozeanblau	46	1150 EUR
130286	Außenmarkise 5,5 x 2,5 m Farbe: Ozeanblau	49	1350 EUR
120813	Außenmarkise 6,0 x 2,75 m „Thule Omnistor 8000“ mit eingebautem 230 V-Motor und LED-Strip; Tuchfarbe Mystic grau	49	2070 EUR
130291	Elektrischer Markisen-Antrieb ab 4,5 - 6 m	3	540 EUR
130061	Fahrradträger 2-fach für ausziehbare Stoßstange	12	620 EUR
130175	Fahrradträger 2-fach für Garage klappbar	12	790 EUR
130008	Fahrradträger 4-fach für ausziehbare Stoßstange	15	680 EUR
130068	Fahrradträger 4-fach für Garage klappbar	15	850 EUR
130244	Garagentüre 130 x 130 cm (B x H) auf der Fahrerseite anstelle 90 x 70 cm (B x H)	10	300 EUR
130209	Garagentüre 90 x 130 cm (B x H) auf der Fahrerseite, anstelle 90 x 70 cm (B x H)	8	260 EUR
	Heckstoßstange, ausziehbar, bis 200 kg belastbar, Grundträger-System für Fahrrad- und Motorradträger (außer A-Modelle)		Serie
130591	Hubstützenset komplett mit 4 Stützen für Iveco Daily mit automatischer Nivellierung	150	7600 EUR
130698	Hubstützenset komplett mit 4 Stützen für MAN / Iveco Eurocargo mit automatischer Nivellierung	150	7900 EUR
130116	Motorradhalter für Heckgarage incl. Hebe-Auffahrrampe mit elektrischem Hubspindel-Motor (max. Hubkraft 150 kg)	39	1520 EUR
130059	Motorradträger für Stoßstange (bis 200 kg), einschließlich mobiler Beleuchtungseinheit (nur in Verbindung mit AHK-Vorbereitung oder AHK)	35	1190 EUR
130323	Seitz-Hebekipp-Dachfenster (HEKI 1) anstelle Dachluke für Alkoven- oder Heckbett (Serie Sitzgruppe)	25	1290 EUR
130329	Seitz-Midi-HEKI Dachfenster anstelle Dachluke für Alkoven oder Heckbett	10	540 EUR
130715	Zurrschienen-System für Garage kpl. montiert einschl. Zurrösen	5	360 EUR

Lackierung

		Gewicht	Preis inkl. 19% MwSt.
130516	Wagenfarbe Alkoven Führerhaus und Aufbau in silber, Schürzen u. Stoßstange hinten in anthrazit, vordere Stoßstange, Radläufe und Spiegel in schwarz		9200 EUR
	Wagenfarbe Alkoven Führerhaus und Aufbau in weiß, Schürzen u. Stoßstange hinten in anthrazit, vordere Stoßstange, Radläufe und Spiegel in schwarz		Serie
130517	Lackierung Schürzen u. Stoßstange hinten in silber		1990 EUR
130514	Lackierung Alkoven Schürzen, Stoßstange vorn + hinten und Radläufe in weiß		1550 EUR
130521	Lackierung Alkoven Stoßstange vorne und Radläufe in silber		1550 EUR

Beim Einbau des oben aufgeführten Zubehörs erhöht sich die Masse des unbeladenen Serienfahrzeuges und verringert sich die mögliche Zuladung. Abbildung teilweise mit Sonderausstattung.

Zubehör für besondere Ansprüche



Gas - Wasser

		Gewicht	Preis inkl. 19% MwSt.
130154	Abwasser-Tank (115 l) zusätzlich	12	460 EUR
150211	Abwassertank Spülanschluß mittels Einfüllstutzen wie bei Frischwasser	1	190 EUR
130026	Außendusche	2.5	250 EUR
130898	City-Außenwasseranschluß mit Druckminderer (ohne Gardena-Schnellkupplung und Schlauch)	2	320 EUR
130507	Eberspächer Diesel-Warmwasser-Zusatzheizung	12	2250 EUR
120156	Separate Entlüftung für Abwassertank über Dach	1	180 EUR
130171	Frischwasser-Tank (115 l)* zusätzlich incl. Absperrhahn (Absperrhahn nicht möglic bei RSL-Modellen)	132	490 EUR
130129	Frischwasser-Tank (230 l) * zusätzlich incl. Absperrhahn (Absperrhahn nicht möglic bei RSL-Modellen)	258	580 EUR
130025	Gas Außensteckdose	1	180 EUR
130024	Gas-Backofen Luxusausführung (anstelle Geschirrauszug) mit Grillfunktion, Drehteller, hochisolierende Glastüre	23	920 EUR
130488	Gastank 90 Ltr. kpl. montiert mit E20 67R01 0404 Zulassung zusätzlich zu der Serieninstallation für Gasflaschen	95	1980 EUR
150137	Heizkreislauf im Bereich des Heckbettes, umschaltbar mit Dreiwegeventil und Bypass	1	380 EUR
130103	Keramik-Toilette mit Festtank (115 l)*	30	1730 EUR
130185	Keramik-Toilette mit Festtank (230 l)	35	1900 EUR
	Motorwärmetauscher für WW-Heizung und Umwälzpumpe für Motorvorwärmung		Serie
130060	Toiletten-Zusatzentlüftung (SOG) über Dach (nicht für Festtank-Toilette)	1	340 EUR
130835	TOP-Liner Regendusche (Serie im TOP-Liner, sonst Option)		990 EUR
130027	Zweite Toiletten-Wechsel-Cassette mit Halterung	5	200 EUR

* Anzahl und Größe der zusätzlichen Frisch-, Abwasser- und Toilettentanks abhängig von der jeweiligen Spezifikation des Fahrzeuges.
Beim Einbau des oben aufgeführten Zubehörs erhöht sich die Masse des unbeladenen Serienfahrzeuges und verringert sich die mögliche Zuladung.
Abbildung teilweise mit Sonderausstattung.

Zubehör für besondere Ansprüche



Zubehör Elektrik

		Gewicht	Preis inkl. 19% MwSt.
130910	Elektro Powerpaket Iveco Daily: Wechselrichter 12V/220V Sinus Wechselspannung Dauerleistung 3000 W, Fernbedienung, plus zusätzliche 210 Ah Gelbatterie (= 2 x 210 Ah)	90	2990 EUR
130911	Elektro Powerpaket Eurocargo/MAN: Wechselrichter 12V/220V Sinus Wechselspannung Dauerleistung 3000 W, Fernbedienung, plus zusätzliche 210 Ah Gelbatterie (= 3 x 210 Ah)	90	2990 EUR
130913	Elektro-Power-Paket 2 für Iveco Daily (bei Generatoreinbau) bestehend aus: Wechselrichter 12V/230V Sinus Wechselspannung Dauerleistung 3000 W und Fernbedienung; mit integrierter Sicherheitsschaltung; zusätzliche Batterie 210 Ah (= 2 x 210 Ah)	90	3650 EUR
130914	Elektro-Power-Paket 2 für MAN/EuroCargo (bei Generatoreinbau) bestehend aus: Wechselrichter 12V/230V Sinus Wechselspannung Dauerleistung 3000 W und Fernbedienung; mit integrierter Sicherheitsschaltung; zusätzliche Batterie 210 Ah (= 3 x 210 Ah)	90	3650 EUR
130501	Alarmanlage für EuroCargo komplett mit Infrarot-Sensor im FH und Reedkont. an Türen u. Klappen des Zwischenbodens	6	1400 EUR
130248	Alarmanlage für Iveco Daily komplett mit Infrarot-Sensor im FH und Reedkont. an Türen u. Klappen des Zwischenbodens	6	1400 EUR
130205	Alarmanlage für MAN TGL Alkoven komplett mit Infrarot-Sensor im FH und Reedkont. an Türen u. Klappen des Zwischenbodens	6	1400 EUR
130278	Aufpreis für Kompressor-Kühlschrank 118 l einschl. 17 l Tiefkühlfach, anstelle 97 l Typ KT 145/3 Energieeffizienzklasse A plus (Stromverbrauch ca. 280 W/24 Std. bei 32° C Umgebungstemperatur)	10	810 EUR
130277	Aufpreis für Kompressor-Kühlschrank 118 l einschl. 17 l Tiefkühlfach, anstelle 97 l Typ KT 145/3 Energieeffizienzklasse A plus (Stromverbrauch ca. 280 W/24 Std. bei 32° C Umgebungstemperatur)	6	400 EUR
130813	Brennstoffzelle EFOY Comfort 210 Set	14	6200 EUR
130088	CD-/MP3-Radio Blaupunkt für Fahrerhaus oder Wohnbereich	1	490 EUR
130814	Dachklimaanlage Aventa Comfort Kälteleistung 2.400 Watt	34	1920 EUR
130247	Generator 2,6 KW, TEC 29, 4-Takter Benzin, mit Innenschalter, 15 l Benzintank	78	4990 EUR

* Empfohlenes Zubehör 1) Empfehlung Solaranlage 2) Bei der Benutzung von Wechselrichtern ist die Batteriekapazität zu beachten, bei empfindlichen Verbrauchern kann es zu Störungen kommen. Beim Einbau des oben aufgeführten Zubehörs erhöht sich die Masse des unbeladenen Serienfahrzeuges und verringert sich die mögliche Zuladung. Abbildung teilweise mit Sonderausstattung.

Zubehör für besondere Ansprüche

130583	Geschirrspüler in der Küchenzeile für 4 Maßgedecke silbernes Frontdekor	20	1170 EUR
130412	Klimaanlage Truma "Saphir comfort IR", 220 V max. Kühlleistung 2,4 KW, in Zwischenboden eingebaut	34	2700 EUR
130590	Klimaanlage Truma "Saphir vario", 12V/220 V max. Kühlleistung 2 KW	34	3250 EUR
130737	Mikrowellengerät in Edelstahl-Design ohne Grillfunktion, 220 V-Betrieb, eingebaut im Hängeschrank oberhalb der Küchenzeile	8	1090 EUR
130239	MKM-Ventilator mit Thermostat und Regensensor (Aufpreis)	5	310 EUR
130018	MKM-Ventilator-Dachlüfter zusätzlich, mit Thermostat (serienmäßig in der Küche)	5	470 EUR
130784	Navigationssystem für Reisemobile (31 EU-Länder) mit Touchscreen, Bluetooth-Freisprecheinrichtung, einschl. Farb-Rückfahrkamera mit motorischer Verschlussklappe, Navirechner berücksichtigt eingegebene Länge, Breite, Gewicht; Camping- und Stellplätze integriert	2	2090 EUR
130785	Navigationssystem für Reisemobile (31 EU-Länder) mit Touchscreen, Bluetooth-Freisprecheinrichtung, einschl. Farb-Doppelkamera, Navirechner berücksichtigt eingegebene Länge, Breite, Gewicht; Camping- und Stellplätze integriert	2	2190 EUR
130555	Radio-CD für Wohnbereich mit 5-fach CD-Wechsler	2	930 EUR
130482	Rückfahrkamera Camos RV-752 mit 7" Breitbildmonitor, Infrarotbeleuchtung und Nachtsichtfunktion	5	1390 EUR
130546	Solar-/SAT-Anlage Samy SolarPlus inkl. Receiver D900	17	3800 EUR
130808	Solaranlage Kyocera KD 140 W inkl. Solarladeregler	20	1600 EUR
130809	Solaranlage Kyocera KD 2 x 140 W inkl. Solarladeregler	38	2700 EUR
130833	Soundsystem bestehend aus CD-/MP3-Radio im Wohnraum Verstärker, 4 integrierten Lautsprechern	2	1200 EUR
130961	TFT-Flachbildschirm 19" mit integriertem Receiver, DVD-Player und CI-Slot	8	690 EUR
130962	TFT-Flachbildschirm 22" mit integriertem Receiver, DVD-Player und CI-Slot	8	790 EUR
130963	TFT-Flachbildschirm 24" mit integriertem Receiver, DVD-Player und CI-Slot (Modellabhängig)	9	890 EUR
130964	Vollautom. Caro SAT Anlage, receiverunabhängig, Aufbauhöhe 13 cm	18	3070 EUR
130965	Vollautom. SAT Anlage, receiverunabhängig, 85er Spiegel (Crystop)	25	3640 EUR
130966	Vollautom. Twin-SAT-Anlage receiverunabhängig, 85er Spiegel (Crystop) und 12 V Anschluss im Heckbett	28	4290 EUR
130967	Vollautom. SAT Anlage, 85er Spiegel (Oyster); Single-Receiver, mit Internetooption via Satellit; SKEW und CI-Slot	28	4990 EUR
130575	Zentrales Staubsaug-System von Dometic, Saugleistung 1.200 W, 3-fach Filtersystem mit wiederverwendbaren Staubbeutel, 9 m flexibler Schlauch, gut bedienbar montiert	7	1030 EUR

* Empfohlenes Zubehör 1) Empfehlung Solaranlage 2) Bei der Benutzung von Wechselrichtern ist die Batteriekapazität zu beachten, bei empfindlichen Verbrauchern kann es zu Störungen kommen. Beim Einbau des oben aufgeführten Zubehörs erhöht sich die Masse des unbeladenen Serienfahrzeuges und verringert sich die mögliche Zuladung. Abbildung teilweise mit Sonderausstattung.

Zubehör Interieurdesign stylXelegance

Zubehör Möbelbau für stylXelegance

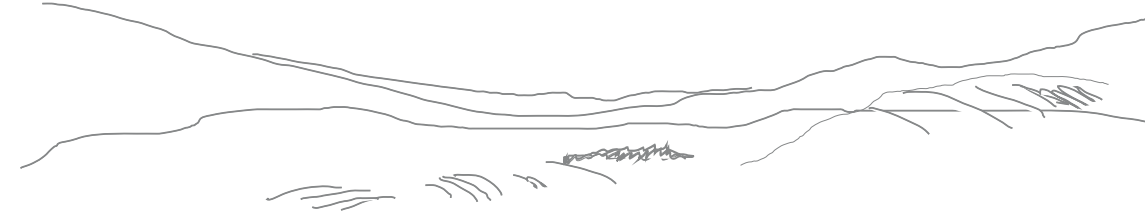

Gewicht

Preis inkl.
19% MwSt.

130826 Aufpreis für Interieurdesign stylXelegance für normale Modelle (= Modelle mit Rechteckdusche)

50

4900 EUR



130827 Aufpreis Interieurdesign stylXelegance für B-Modelle (= Modelle mit Viertelkreisdusche)

35

3900 EUR



Beim Einbau des oben aufgeführten Zubehörs erhöht sich die Masse des unbeladenen Serienfahrzeuges und verringert sich die mögliche Zuladung. Abbildung teilweise mit Sonderausstattung.

Zubehör Interieurdesign stylXelegance



Zubehör Möbelbau für stylXelegance

		Gewicht	Preis inkl. 19% MwSt.
130869	Apothekerschrank, raumhoch mit 3 verstellbaren Einhängkörben für stylX	20	1470 EUR
120810	Aufpreis für alle Möbelteile in stylX-Holzdekor anstelle weiß (Klappen, Profile, Steher, Blenden, Sockel etc.)		1000 EUR
130864	Baldachin stylX für HEKI 1 mit 4 LED Spots und Dimmer	5	440 EUR
130875	Baldachin stylX für Midi Heki mit 4 LED-Spots und Dimmer	4	440 EUR
130876	Baldachin stylX für Mini Heki mit 2 LED-Spots	2	360 EUR
130836	Dämmerlichtpaket Frontbereich/Heckbereich/Hinterglas-beleuchtung (Eckleuchten)	3	990 EUR
120793	Eingangsockelbereich links (unterhalb Garderobe) in Holzdekor anstelle weißem Dekor bei stylX		380 EUR
130830	Elektrisch absenkbarer TV-Halter in Oberschrank auf Beifahrerseite, nur in Verbindung mit TFT-Fernseher	2	490 EUR
130832	Elektrisch absenkbares Kaffeebord inkl. 230 V Steckdose und Kaffeemaschine Russel Hoobs (nur für stylX!)	2	490 EUR
130867	Gläserschrank mit 4 Glashalbeböden und 20 Gläsern nur für stylX	10	1100 EUR
130865	Gläserschrank mit TFT-Fach anstelle Garderobe, mit 2 Glashalbeböden und 10 Gläsern nur für stylX	6	850 EUR
120794	Seitenteile der Sitzgruppensockel in Holzdekor anstelle Weißem Dekor bei stylX		380 EUR

Beim Einbau des oben aufgeführten Zubehörs erhöht sich die Masse des unbeladenen Serienfahrzeuges und verringert sich die mögliche Zuladung. Abbildung teilweise mit Sonderausstattung.

Zubehör Interieurdesign classXharmony

Zubehör Möbelbau für classXharmonie

		Gewicht	Preis inkl. 19% MwSt.
130675	Apothekerschrank, raumhoch mit 3 verstellbaren Einhängkörben	20	1420 EUR
130421	Bad-Waschbecken aus "Mineralgranit" (dunkel)	8	1690 EUR
130409	Bad-Waschbecken aus "Mineralgranit" (hell)	8	1410 EUR
130688	Bad-Waschbecken aus "Mineralgranit" (sanded sahara)	8	1690 EUR
130670	Baldachin für HEKI 1 mit 4 LED-Spots und Dimmer	5	420 EUR
130671	Baldachin für Midi Heki mit 4 LED-Spots und Dimmer	4	420 EUR
130672	Baldachin für Mini Heki mit 2 LED-Spots	2	340 EUR
131011	BICOLOR line Edelstahl/Vanilla/Mocca-Design bei Oberschrank-Klappen Frontbereich		480 EUR
131012	BICOLOR line Edelstahl/Vanilla/Mocca-Design bei Oberschrank-Klappen Heckbereich		410 EUR
131013	BICOLOR line Edelstahl/Vanilla/Mocca-Design bei Oberschrank-Klappen Küche		290 EUR
130771	Deckenverkleidung (Baldachin incl. Leuchteinheiten im Wohn- oder Schlafbereich)	5	650 EUR
130994	Gläserschrank mit 4 Glashalteböden und 20 Gläsern	10	1100 EUR
130995	Gläserschrank mit TFT-Fach anstelle Garderobe, mit 2 Glashalteböden und 10 Gläsern für classX	6	850 EUR
130664	Ovale Spüle mit integrierter Abtropffläche anstelle Serienspüle (nicht möglich bei Küche 1100)		230 EUR

Beim Einbau des oben aufgeführten Zubehörs erhöht sich die Masse des unbeladenen Serienfahrzeuges und verringert sich die mögliche Zuladung. Abbildung teilweise mit Sonderausstattung.

Zubehör Interieurdesign classXharmonie

Zubehör Individual für classXharmonie

		Gewicht	Preis inkl. 19% MwSt.
999	Realisierung von Kundenwünschen im Möbelbau		PREIS auf ANFRAGE
131010	Lichtpaket für alle classX-Modelle (LED vorne, hinten und Nachtlicht)	2	890 EUR
130662	Küchenarbeitsplatte „sanded sahara Mineralgranit“ anstelle Serie „heller Mineralgranit“		340 EUR
130663	Küchenarbeitsplatte „sanded onyx Mineralgranit“ anstelle Serie „heller Mineralgranit“		340 EUR
130743	Küchenpaket 1 (Edelstahl + Milchglas) bestehend aus: 300 € Ersparnis durch Paketpreis	5	1150 EUR
130762	Küchen-Oberschrankklappen in Milchglasfüllung mit BICOLOR line Edelstahl-Design	1	380 EUR
130763	1100/1300/1600/1900 er Küche mit 3 Schubläden in Edelstahl-Design	1	300 EUR
130766	Applikation an Bad-Schräge in Edelstahl-Design (falls vorhanden)	1	200 EUR
130767	Küchenarbeitsplatte mit einglassener Spüle in hellem Mineralgranit inkl. Abdeckung und Armatur mit ausziehbarer Spülbrause	2	570 EUR
130760	Küchenpaket 2 (Edelstahl) bestehend aus: 290 € Ersparnis durch Paketpreis	5	1100 EUR
130824	BICOLOR line Edelstahl-Design bei Oberschrankklappen in Küche	1	320 EUR
130763	1100/1300/1600/1900 er Küche mit 3 Schubläden in Edelstahl-Design	1	300 EUR
130766	Applikation an Bad-Schräge in Edelstahl-Design (falls vorhanden)	1	200 EUR
130767	Küchenarbeitsplatte mit einglassener Spüle in hellem Mineralgranit inkl. Abdeckung und Armatur mit ausziehbarer Spülbrause	2	570 EUR
130764	Aufpreis für 1600/1900 er Küche mit 6 Schubläden in Edelstahl-Design	1	300 EUR
130665	Aufpreis Serienpolster/Leder/Futura/Nanova mit Knöpfen		550 EUR
130803	Tischplatte Wohnraum und Tischkante Schieferoptik mit Holzkante anstelle Serienfarbe		340 EUR
130969	Elektrisch absenkbares Kaffeebord inkl. 230 V Steckdose und Kaffeemaschine Russel Hoobs für classX-Modelle		490 EUR

Beim Einbau des oben aufgeführten Zubehörs erhöht sich die Masse des unbeladenen Serienfahrzeuges und verringert sich die mögliche Zuladung. Abbildung teilweise mit Sonderausstattung.

Zubehör PhoeniX individual

Zubehör PhoeniX individual für classXharmonie oder stylXelegance		Gewicht	Preis inkl. 19% MwSt.
130807	Aufpreis BICOLOR für Leder-Stoff-Kombination: Oberer und unterer Wulst in Stoff, Rücken- und Sitzfläche in Leder		2150 EUR
130806	Aufpreis BICOLOR für Leder-Stoff-Kombination: Oberer und unterer Wulst in Leder, Rücken- und Sitzfläche in Stoff		1730 EUR
130618	Aufpreis BICOLOR für Lederpolster		140 EUR
130746	Dekopaket (Kuschelpaket) bestehend aus: 1 Tischläufer 3 normale Kissen 1 großes Kissen 1 Kuschedecke (Farbe 314) mit PhoeniX-Logo (blau-gelb) in großem Kissen		350 EUR
130645	LED-Lichtleiste im Glas-Vitrinenschrank (groß) Beleuchtung in Farbe blau		160 EUR
130644	LED-Lichtleiste im Glas-Vitrinenschrank (klein) Beleuchtung in Farbe blau		80 EUR
130659	Polster in Nanova, dem intelligenten Möbelstoff, pflegeleicht und strapazierfähig durch Nanotechnologie, verschiedene Farben		990 EUR
260191	Polster in Original Futura / Denver / Natura / Softtouch		Serie
260192	Polster in sehr hochwertigem Leder, verschiedene Farben		3190 EUR
120598	Schiebetüren gegenläufig zwischen Bad und Heckbett		1050 EUR
130407	Dinettentisch absenkbar mit Tischpolster f. Umbau zu einem Bett	10	410 EUR
130586	Mitteltisch absenkbar mit Polster für Alkoven Modell 2008 für Rundsitzgruppe zwischen zwei Längsseitenbänken	10	410 EUR
130458	RS-Tisch absenkbar mit Tischpolster für Umbau zu einem Bett, silbergrau für RS Modelle	10	410 EUR

Beim Einbau des oben aufgeführten Zubehörs erhöht sich die Masse des unbeladenen Serienfahrzeuges und verringert sich die mögliche Zuladung. Abbildung teilweise mit Sonderausstattung.

Das Kleingedruckte

Von der Schell Fahrzeugbau GmbH angebotenes Zubehör und Original-Teile für PhoeniX-Reisemobile sind speziell entwickelt und geprüft worden. Jede von der Schell Fahrzeugbau GmbH nicht freigegebene Änderung des werkseitigen Zustandes des PhoeniX-Reisemobiles kann zu einer Beeinträchtigung der Gewährleistung, der Dichtigkeitsgarantie und der Fahr- und Verkehrssicherheit führen.

Die Maß- und Gewichtsangaben sind ca. Angaben, Gewichts- und Maßschwankungen um +/- 5 % sind möglich. Die angegebenen Gewichte und Zuladungen sind nach der DIN EN 1646-2 und EU-Richtlinie 92/21 EWG in serienmäßiger Ausstattung inkl. Fahrer, Dieseldieselkraftstoff, Frischwasser, Gas, Stromkabel, ohne Zubehör und ohne PKW berechnet. Die Wasserversorgungsanlage entspricht mindestens dem Stand der Technik 03/2009 (Richtlinie 2002/72/EG)

Die angegebene Zuladung der PhoeniX-Reisemobile verringert sich bei Einbau von Zubehör und Sonderausstattungen. Durch den Einbau von Sonderzubehör kann es zu veränderten Achslasten kommen, so auch bei zusätzlichen Wassertanks und deren Befüllung. Die Beladung des Fahrzeuges und die Einhaltung der zulässigen Achslasten bzw. die zulässige Gesamtmasse ist vor Antritt der Fahrt zu überprüfen und zu beachten. Sondergrundrisse und Sondermodelle können von den Gewichtsangaben und technischen Daten abweichen.

Alle Preise für Fahrzeuge, Sonderausstattung und Zubehör gelten bis zur nächsten Auflage dieser Preisliste und verstehen sich in € inklusive der gesetzlichen MWSt. Sämtliche Preise sind unverbindliche Preisempfehlungen ab Werk. Die Preise für Sonderausstattungen und Zubehör gelten nur bei werksseitigem Einbau und rechtzeitiger Disposition.

Nachbestellungen in einem Zeitraum von 12 Wochen vor dem vereinbarten Liefertermin erfordern eine Absprache der Liefermöglichkeit.

Bei Nachbestellungen innerhalb von 12 Wochen vor dem vereinbarten Liefertermin können zusätzliche Mehrkosten entstehen.

Technische Änderungen, Druckfehler und Irrtum vorbehalten!

Führerschein C/CE für Reisemobile über 7,5 t

Es gibt bundesweit viele Fahrschulen, bei denen Sie in Wochenkursen unkompliziert und schnell zu einem Führerschein kommen. Oft werden auch Ferienkurse angeboten. Die Erfolgsquote der bestandenen Prüfungen liegt bei 94 %.

Führerschein Klasse C

Mit dieser Klasse können Sie Reisemobile (und LKW's) über 7,5 t zulässigem Gesamtgewicht und mit einem Anhänger bis 750 kg Gesamtgewicht fahren.

Die Ausbildung in der Klasse C dauert in der Regel bei vielen Fahrschulen eine Woche. Der Kurs beinhaltet einen theoretischen und einen praktischen Teil, jeweils mit Prüfung. Die Theorie findet im Wechsel mit dem Fahren statt. Die Kosten liegen bei ca. 1.800 € zuzüglich gesonderter Behördengebühren.

Führerschein Klasse CE

Mit dieser Klasse können Sie Reisemobile (und LKW's) über 7,5 t zulässigem Gesamtgewicht und mit einem Anhänger über 750 kg Gesamtgewicht (bis 40 t Gesamt-Zuggewicht) fahren.

Die Ausbildung in der Klasse CE dauert in der Regel ebenfalls eine Woche, allerdings werden höhere Anforderungen als bei der Klasse C gestellt. Die Kosten liegen bei ca. 2.400 € zuzüglich gesondert berechneter Behördengebühren.

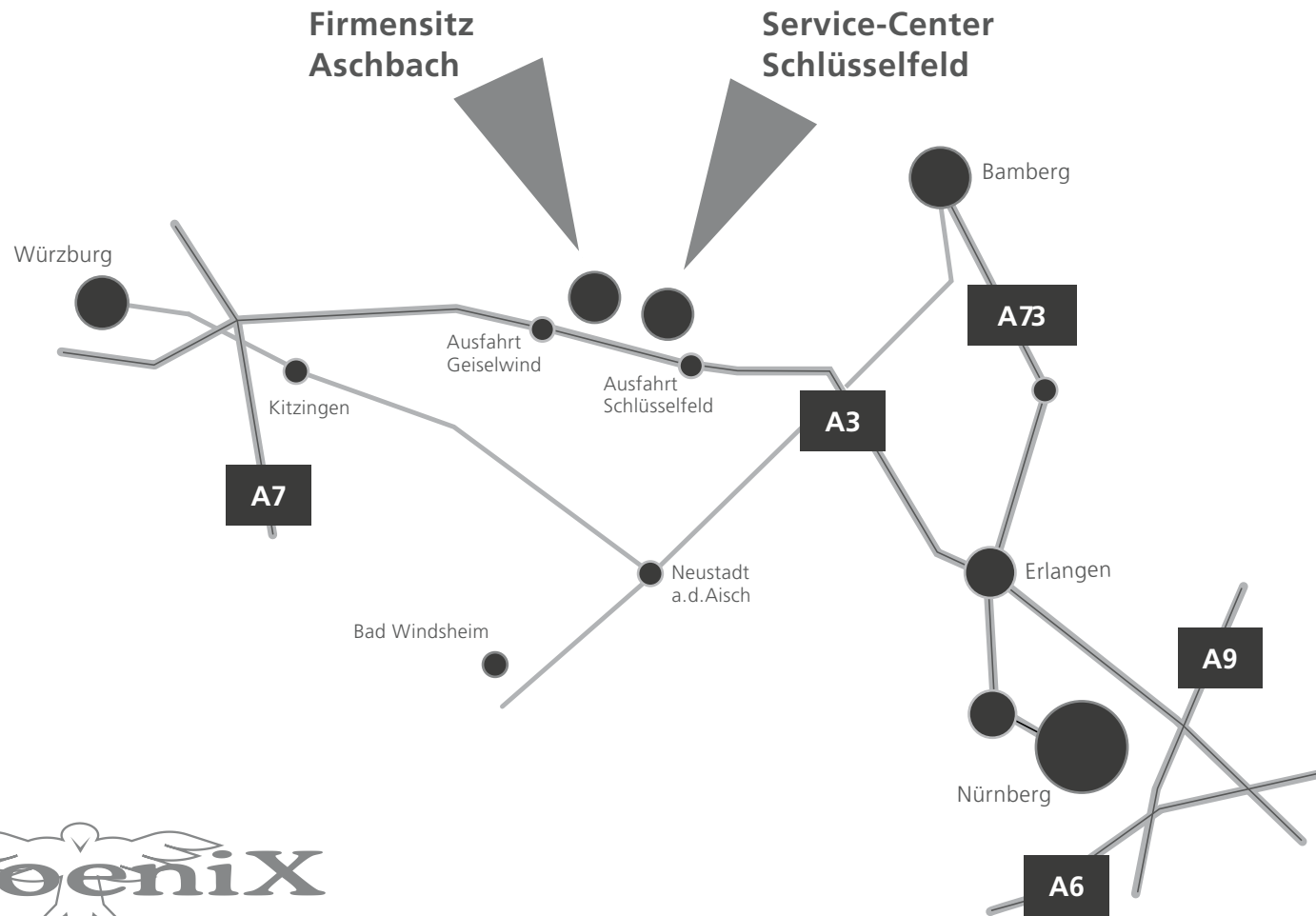
Welche Unterlagen benötigen Sie:

- 1 Passbild
- Augenärztliche Bescheinigung
- Ärztliche Bescheinigung
- Erste-Hilfe-Lehrgang (2 x 8 Stunden für LKW)

Mit diesen Unterlagen beantragen Sie bei Ihrer zuständigen Führerscheinstelle einen der o. g. Führerscheine.

Wenn Sie die Unterlagen zurück haben, können Sie die Prüfung ablegen.

Viele Fahrschulen vermitteln Ihnen am jeweiligen Ort gerne einen Wohnmobil-Stellplatz oder ein Hotelzimmer.



PhoeniX-Reisemobile · Schell Fahrzeugbau GmbH
 Sandweg 1 · 96132 Aschbach
 Tel. +49 (0)95 55 - 92 29 -0
 Fax +49 (0)95 55 - 92 29 -29
 www.phoenix-reisemobile.de · info@phoenix-reisemobile.de

Die Abbildungen in diesem Prospekt enthalten zum Teil Sonderausstattungen. Technische Änderungen, Farbabweichungen und Irrtum vorbehalten.

Stand August 2014



