

# Phoenix

*Reisen erster Klasse*



# Serienmäßige Highlights

Neue und serienmäßige Highlights der Phoenix Reisemobile:



## Serienmäßige Highlights der Phoenix Reisemobile

- Modernes Möbeldesign mit definierten, klaren Linien und Kanten
- Küchenarbeitsplatte aus hochwertigem und elegantem Mineralgranitwerkstoff
- Tischdekor Erbachahorn mit Massivholz-Kante und Chromleiste
- Möbelfronten und Türen mit Chromgriffen
- LED-Einbaustrahler mit Energiespareffekt
- LED-Leseleuchten mit Einzelschaltung
- Lichtschalter und Steckdosen in Chrom matt
- Meisterlich gefertigter Möbelbau in Frontrahmenbauweise mit Aluminium-Profilen
- Elektrischer MKM-Lüfter über der Küche mit Thermostat
- Warmwasser-Zentralheizung (ALDE 3020 HE) mit Konvektoren im Wohnraum, Bad und Zwischenboden, mit integrierter Nachtabenkung
- Motorwärmetauscher für Heizung und Kaltstart

## Serienmäßige Highlights der Liner-Klasse

- Luftfederung an der Hinterachse bei allen Liner-Modellen
- Klimaanlage im Fahrerhaus
- CD-/MP3-Radioanlage inkl. 4 Lautsprechern
- Getönte Panorama-Scheibe
- Elektrisch angetriebener Rollläden an der Panorama-Frontscheibe mit PU-Isolierung
- Seitlich getönte Isolierglas-Schiebefenster (Fahrerhaus) und doppelte Faltrollo
- Doppelscheinwerfer und Nebelscheinwerfer
- Großer 118 l Kühlschrank mit Super – \*\*\* – Kühlung
- Ebener, stufenloser, gedämmter Wohnraumboden (MAN zusätzlich mit beheiztem Fahrerhausboden)
- Elektrische verstellbare und beheizte Rückspiegel

Abbildungen teilweise mit Sonderausstattung.

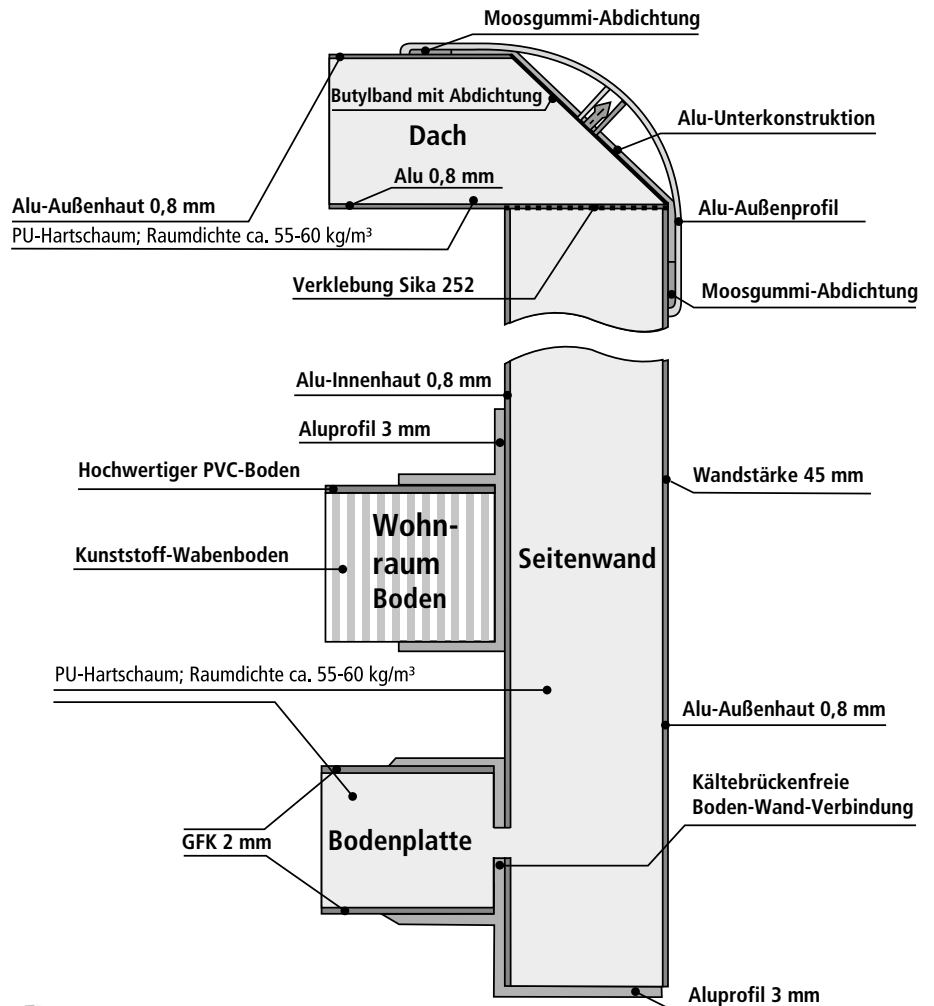
# Das einzigartige Aufbaukonzept

Selbsttragende, stabile und verrottungsfreie  
Sandwich-Bauweise PU-Schaum-Isolierung



## Serienmäßige Highlights des Phoenix Aufbaus

- 1 Homogene und stabile Kabine, Boden aus GfK-PU-Sandwich, Wände, Dach und Rückwand aus Alu-PU-Sandwich
- 2 Holzfreier, stabiler Waben-Zwischenboden aus glasfaser-verstärktem MonoPan
- 3 Große Stauraumklappen und Garagentüren mit 45 mm Wandstärke und doppelter umlaufender Dichtung
- 4 Abgesenkter Rahmen in verstärkter Ausführung bei Fahrzeugen mit Heckgarage
- 5 Breite Eingangstüre mit Fenster, Sicherheitsschloss mit Zwei-Punkt-Verriegelung und Funkfernbedienung, Doppelbodenklappen, Garagentüren und Eingangstüre mit Ein-Schlüssel-System
- 6 Elektronisch geregelte Eingangs-Doppel-Trittstufe mit Sicherheitsschaltung



10 Jahre Dichtigkeitsgarantie auf den Aufbau gegen Eindringen von Feuchtigkeit von außen, bei jährlicher Prüfung gemäß den Phoenix-Garantiebestimmungen. Ausgenommen sind Zulieferteile wie Klappen, Steckdosen, Türen, Fenster, Dachhauben u.s.w.

Abbildungen teilweise mit Sonderausstattung.

# PhoeniX TOP-Qualität

TOP-Qualität am Beispiel PhoeniX Maxi Liner



- vollständig neugestaltetes Außen-design mit bester Passform und geringen Spaltmaßen
- optimale Isolation durch neue Reisemobilplattform mit 40 mm PU-Schaum isolierter Unterboden vom Heck bis vor zum Armaturenräger
- isolierter Frontbereich unter dem original Iveco Armaturenbrett
- weniger Gewicht auf der Vorderachse durch neuen Führerhausträger
- in Höhe und Neigung verstellbares Lenkrad
- beste Kühlung durch große Kühleröffnungen und optimierte Luftführung
- leistungsfähige Klimafunktion durch seitliche Luftansaugung

## TOP-Qualität im PhoeniX Kabinenaufbau:

- Bauweise von Außen nach Innen, erst die Kabine, dann der Innenausbau. Das ermöglicht eine wesentlich bessere Wartbarkeit und optimalen Zugang zu den Komponenten im Reparaturfall.
- Stabilität eines Würfels durch Einbau einer 42 mm dicken Alu-PU-Alu-Rückwand. Dach und Rückwand werden mit den Seitenwänden verklebt und genietet. Das schafft die größtmögliche Insassensicherheit durch doppelte Verbindung und eine langfristige Dichtigkeit des Aufbaus --> 10 Jahre Dichtheitsgarantie
- Rückwand und Radkästen sind aus demselben Isolationsmaterial wie die Seitenwände und das Dach. Hervorragende Isolation - heizt sich im Sommer nicht so sehr auf und braucht weniger Heizenergie im Winter.

## TOP-Qualität im Möbelbau und bei den Installationen:

- Möbelbau in aufwändiger Frontrahmenbauweise. Exakte und feste Verbindungen mit Alu-Profilen. Durch hochwertige Materialien, Griffe und Beschläge sind die Möbel stabil, langlebig und klapperfrei.
- Einzigartige, perfekte Elektroinstallation in Haushaltsqualität, an der Kleiderschränkrückwand übersichtlich angeordnet. Beste Absicherung und hohe Ausfallsicherheit, jederzeit gut zugänglich.
- Heizung im Doppelboden mit optimal platziertem Motorwärmetauscher. Beste Wärmeausnutzung und hoher Wirkungsgrad.
- Einbau von Komponenten namhafter Hersteller. Das garantiert eine langlebige, fehlerfreie Funktion. Durch optimalen Einbau der hochwertigen Komponenten ergibt sich der größtmögliche Nutzen mit ausgereifter Gebrauchsergonomie.

Die serienmäßigen Details können bei Sondergrundrissen und Sondermodelleabweichen. Abbildungen teilweise mit Sonderausstattung.

# PhoeniX Kundenzufriedenheit

## KÖNIG KUNDE AWARD 2015

Ein großes DANKESCHÖN an alle PhoeniX Kunden für die Auszeichnungen des König Kunde Award 2015

### So urteilt der Kunde über PhoeniX:

- 3 mal erster Platz beim König Kunde Award 2015, namentlich erster Platz in den Kategorien
  - Kundenbindung,
  - Qualität
  - Preis-/Leistung
- Sonderpreis: Hohe Sicherheitsstandards
- PhoeniX ist 2015 zum wiederholten Mal Gesamtsieger im Bereich Luxus-Fahrzeuge und Gewinner des Sonderpreises für hohe Sicherheitsstandards.



## PhoeniX INDIVIDUAL

Individualisierung – wir bauen jeden PhoeniX für Sie nach Ihren individuellen Wünschen:

### Diese Optionen bieten wir Ihnen an:

- ✓ Gestalten Sie Ihr Fahrzeug mit den PhoeniX Baugruppen
- ✓ Nennen Sie uns Ihre Kundenwünsche
- ✓ Realisieren Sie mit uns Ihre Anforderungen im Möbelbau
- ✓ Wir erstellen Ihnen gerne Ihr individuelles Angebot

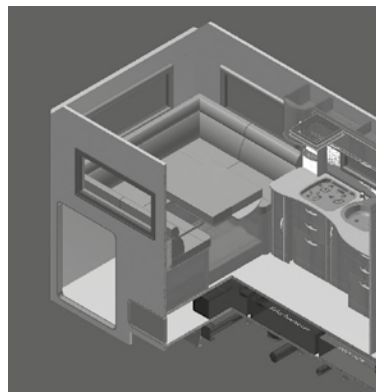
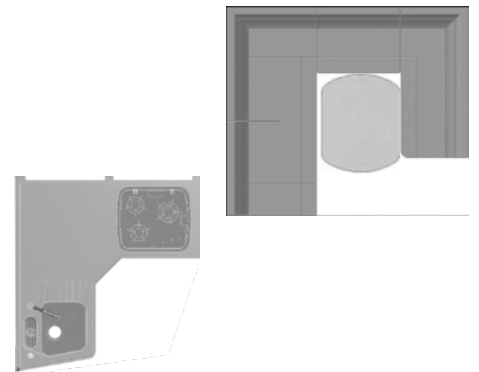
### Beispiele:

- ✓ große Heckgaragen für Hecksitzgruppenmodelle
- ✓ Für Großgewachsene bauen wir längere Betten
- ✓ Für Modebewusste bauen wir größere Kleiderschränke
- ✓ Für Motorsportbegeisterte bauen wir individuelle Heckgaragen

So wird aus einem PhoeniX Reisemobil Ihr ganz persönlicher PhoeniX Liner

Wir sind der einzige Serien-Hersteller, der auch Kundenwünsche im Möbelbau erfüllt.

Durch die einzigartige flexible Baugruppenfertigung sind wir in der Lage, auf Ihre individuellen Sonderwünsche einzugehen. Damit unser Möbelbau in handwerklicher TOP-Qualität Ihren besonderen Ansprüchen gerecht wird.



Die serienmäßigen Details können bei Sondergrundrissen und Sondermodellen abweichen. Abbildungen teilweise mit Sonderausstattung.

# Das Interieurdesign

## Interieurdesign SERIE

- Modernes Möbeldesign mit definierten, klaren Linien und Kanten
- Wechselspiel von offenen, halbtransparenten und geschlossenen Flächen
- Möbeldekor in Erbachahorn mit cremeweißen Elementen
- Deckenbaldachine in Dekor Erbachahorn mit integriertem LED-Zimmerlicht
- LED-Lichtkonzept mit Zimmer- und Individuallicht
- Küchenarbeitsplatte in Mineralgranit Marmor mit aufgesetztem Edelstahlbecken (MaXi-Klasse) oder unten angesetztem Edelstahlbecken mit Abdeckung (TOP-Klasse)
- Küchenrückwand in Mineralgranit Marmor
- Gläserschrank in der Küche (nicht bei Küche 1100)
- Bad mit ausgefeilter Spiegelinstallation
- Polsterdesign mit ergonomischen Formen



Die serienmäßigen Details können bei Sondergrundrissen und Sondermodelle abweichen. Abbildungen teilweise mit Sonderausstattung.

# Das neue Interieurdesign stylX-luxury

## OPTION: Das neue Interieurdesign stylX-luxury

- **Möbeldesign mit Wahlmöglichkeit der Fronten:**
  - 131050 Fronten in Erbachahorn + cremeweiß
  - 131051 Fronten in Erbachahorn uni
  - 131111 Alle Oberschränklappen im Wohnbereich in Erbachahorn hochglanz
  - 131110 Alle Oberschränklappen im Schlafbereich in Erbachahorn hochglanz
  - 131109 Alle Oberschränklappen in der Küche in Erbachahorn hochglanz
  - 131104 Alle Oberschränklappen im Wohnbereich in Bergahorn hochglanz
  - 131103 Alle Oberschränklappen im Schlafbereich in Bergahorn hochglanz
  - 131102 Alle Oberschränklappen in der Küche in Bergahorn hochglanz
  - 131036 Alle Oberschränklappen im Wohnbereich in hochglanz weiß
  - 131037 Alle Oberschränklappen im Schlafbereich in hochglanz weiß
  - 131038 Alle Oberschränklappen in der Küche in hochglanz weiß
  
- **Mineralgranit für Küchenarbeitsplatte, Spüle (Edelstahlboden) mit Spüleabdeckung, Küchenrückwand, Badwaschtischplatte und Wohnraumbtischeinleger:**
  - Marmor
  - Bernstein
  - Schiefer
  
- **Deckenbaldachin in Leder mit integriertem LED-Zimmerlicht**
  - Farbe hell
  - Farbe braun
  
- **Teppichboden flächig verlegt**
  - Farbe braun
  - Farbe grau
  
- **Microfaser-Wandbelag**
  
- **Hochwertiger, massiver Design-Wasserhahn in Bad und Küche**
  
- **Schminkspiegel im Bad mit LED-Individuallicht**
  
- **Nachtlicht mit LED-Punktbeleuchtung**



Die serienmäßigen Details können bei Sondergrundrissen und Sondermodelle abweichen. Abbildungen teilweise mit Sonderausstattung.

# MaXi-Liner auf Iveco Daily C 17 mit Euro 5 +

## Iveco Daily 60 C 17

TDI 3,0 l, 4-Zylinder-Motor mit 125 kW/170 PS,  
Drehmoment 430 Nm

### Liner 7500, 7800

Radstand: 4.350 mm, zulässiges Gesamtgewicht: 6,0 t

## Iveco Daily 65 C 17

TDI 3,0 l, 4-Zylinder-Motor mit 125 kW/170 PS,  
Drehmoment 430 Nm

### Liner 8100, 8300

Radstand: 4.750 mm, zulässiges Gesamtgewicht: 6,5 t

### Liner 8800

Radstand: 5.000 mm, zulässiges Gesamtgewicht: 6,5 t

## Iveco Daily 72 C 17

TDI 3,0 l, 4-Zylinder-Motor mit 125 kW/170 PS,  
Drehmoment 430 Nm

### Liner 8800 A

Radstand: 4.750 mm, zulässiges Gesamtgewicht: 7,2 t

### Liner 9200 A

Radstand: 5.100 mm, zulässiges Gesamtgewicht: 7,2 t



- 6-Gang-Getriebe mit Heckantrieb, optional Wandlerautomatik
- Anhängelast: bis 3.500 kg je nach Gesamt-Zuggewicht und Modell
- Antiblockiersystem (ABS)
- Antischlupfregelung (ASR)
- Außenspiegel elektrisch beheizt und verstellbar mit zusätzlichem Weitwinkelspiegel (starre Ausführung)
- Bereifung 225/75 / R 16
- Common-Rail-Direkteinspritzung
- Elektrische Bremslastverteilung (EBV)
- Elektronische Wegfahrsperre
- Abgasnorm EURO V+
- ISRI-Komfort-Sitze für Fahrer- und Beifahrer, höhen-, längs- und neigungsverstellbar sowie drehbar, mit Armlehnen
- Klimaanlage mit verstärktem Kompressor (170 cm<sup>3</sup>) Generator 150 A und Color-Verglasung Fahrerhaus
- Kraftstoff-Filterheizung
- Kraftstofftank 90 l
- Leiterrahmen
- Luftfederung für Hinterachse
- Motor mit variablem Turbolader
- Scheibenbremsen an Vorder-/Hinterachse
- Stabilisatoren an Vorder-/Hinterachse
- Tempomat
- Verstärkte Lichtmaschine 150 A
- Verstärkte Stoßdämpfer
- Zwillingsreifen an der Hinterachse

Die serienmäßigen Details können bei Sondergrundrissen und Sondermodellen abweichen. Abbildungen teilweise mit Sonderausstattung.



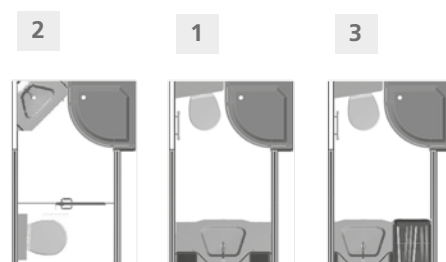
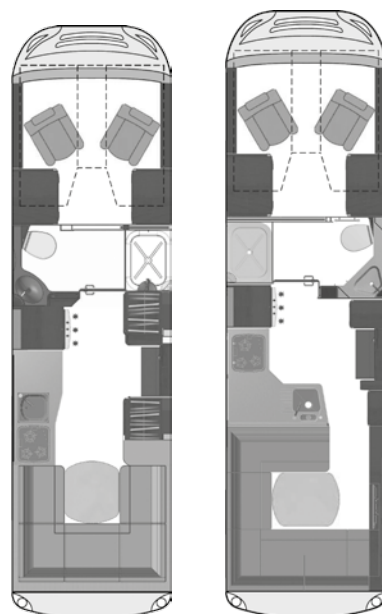
# PhoeniX MaXi-Liner mit Rundsitzgruppe und Längshubbett

## Seit 2009 sehr erfolgreich im PhoeniX Liner-Programm

- RSL-Grundriss mit Rundsitzgruppe im Heck und elektrischem Längshubbett vorne
- Unvergleichliches Raumerlebnis, innen viel, viel Platz bei kompakten Außenabmessungen
- Serienmäßig mit 4-Personen-Zulassung
- Variable Sitztiefe auf Hecksitzbank, ohne Umbau als Bett nutzbar (2000 mm x 800 mm)
- Großes elektrisch senk- und hebbares Hubbett mit 2 Einzelbetten in echter 2 m Länge
- Bequemer Betteinstieg über ausziehbare 2-stufige Treppe
- Geräumige Küchen mit großer Arbeitsfläche und separater Anrichte
- Fast alle Grundrisse mit großem Kühlschrank realisierbar
- Drehbare Fahrer- und Beifahrersitze bieten Zweitwohnzimmer bei hochgefahrenem Hubbett
- Großer Kleiderschrank in voller Raumhöhe nutzbar und vielfältiger Stauraum im gesamten Fahrzeug
- Vollwertige Heckgarage mit reichlich Zuladung für Fahrräder, Roller und Motorrad
- Optional größere Heckgarage bei allen RSL- und QRSL-Modell möglich
- Optional absenkbarer Wohnraumtisch, Liegefläche im Heck dann bis zu 2000 mm x 2000 mm
- BMRSL- und BMQRSL-Modelle: Wellness-Badezimmer bei gleicher Größe in 3 Varianten wählbar:
  - 1** = Serienbad mit offenem Raum und großem Waschbecken
  - 2** = Option: Bad mit Eckwaschbecken und verschließbarer Toilette
  - 3** = Option: Bad mit zusätzlichem Kleiderschrank
- Auch als TOP-Liner auf Iveco Eurocargo oder MAN möglich

## NEU: Q-Modelle mit zusätzlichen Merkmalen

- Quer angeordnete Heckrundsitzgruppe mit Panoramablick
- Geräumige und ergonomische Gourmetküche in L-Form
- Optimale Raumausnutzung in der L-Küche durch Karussellschrank
- Kühlschrank neben der Küche raumhoch eingebaut, auf Wunsch Dometic Tec Tower oder Kompressorkühlschrank
- Optional großer 32" TFT-Fernseher mit Fernsehlift



Die serienmäßigen Details können bei Sondergrundrissen und Sondermodellen abweichen. Abbildungen teilweise mit Sonderausstattung.

# PhoeniX TOP-Liner auf Iveco Eurocargo mit Euro 6

## Iveco Eurocargo 75 E 19 mit EURO VI

TDI 4,5 l, 4-Zylinder-Motor mit 137 kW/186 PS  
max. Drehmoment 680 Nm

### Liner 8300

Radstand: 4.185 mm, zul. Gesamtgewicht: 7,49 t

### Liner 8800 und 8900

Radstand: 4.455 mm, zul. Gesamtgewicht: 7,49 t

### Liner 9300

Radstand: 4.815 mm, zul. Gesamtgewicht: 7,49 t

## Iveco Eurocargo 100 E 25

TDI 5,9 l, 6-Zylinder-Motor mit 185 kW/251 PS,  
max. Drehmoment 850 Nm bei 1.250 - 2.100 U/min

### Liner 9400 A (Autogarage für Smart)

Radstand: 4.815 mm, zul. Gesamtgewicht: 10 t

### Liner 9900 BML und 9900 A (Autogarage für Smart)

Radstand: 5.175 mm, zul. Gesamtgewicht: 10 t



- 28 V / 70 Ah / 1.960 W Generator für Ladung der Chassis-/Aufbau-Batterien während der Fahrt
- Anhängelast: bis 3.500 kg je nach Gesamt-Zuggewicht und Modell
- Antiblockiersystem (ABS)
- Antischlupfregelung (ASR)
- Außenspiegel elektrisch beheizt und verstellbar mit zusätzlichem Weitwinkelspiegel (starre Ausführung)
- Bereifung 245/70 R 17,5 mit 3.800 kg VA-Last; VA: Straßen-, HA: M+S-Profil
- Common-Rail-Direkteinspritzung
- Elektronische Wegfahrsperr
- EURO 6 Norm durch HI-eSCR (Selective Catalytic Reduction mit elektronisch gesteuerter und beheizbarer Reduktionsmitteleinspritzung (Adblue))
- Klimaanlage im Fahrerhaus mit Pollenfilter
- Komfort-Pilotensitze mit Armlehnen für Fahrer und Beifahrer, drehbar
- Kraftstofftank (Kunststoff): 200 l
- Leiterrahmen
- Luftfederung für Hinterachse
- Motor mit Turbolader und Ladeluftkühlung
- Motorbremse 3-fach regulierbar
- Scheibenbremsen an Vorder-/Hinterachse
- Servolenkung
- Tempomat
- Verstärkte Stoßdämpfer
- Zwillingsreifen an der Hinterachse

Die serienmäßigen Details können bei Sondergrundrissen und Sondermodellen abweichen. Abbildungen teilweise mit Sonderausstattung.

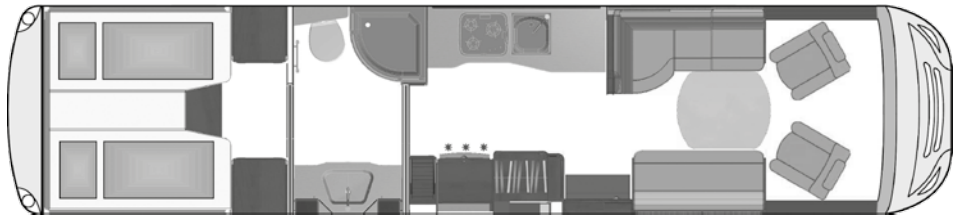
# Der neue PhoeniX TOP-Liner 9900 BML

## TOP-Liner - die PhoeniX-Highend-Baureihe

- Vollständig neu gestaltetes Außendesign
- Klarglasscheinwerfer und LED-Tagfahrlicht
- Charakteristische und einprägsame PhoeniX-Front
- Elegante Linienführung mit ausgeformten Radläufen an den Seiten
- Einzigartige Heckansicht mit integrierten PhoeniX-LED-Lichtmodulen

## Herausragende TOP-Liner Merkmale:

- Längsbank auf der Fahrerseite mit integriertem 3-Punkt-Gurtgestell und Längsbank auf der Beifahrerseite
- Küchenarbeitsplatte in hochwertigem Mineralgranit mit neuer Kocher-/Spüle-Kombination
- Spüle mit Mineralgranit-Abdeckung und Einhebelmischer
- Dusche mit integrierter LED-Beleuchtung und Handbrause
- Badwaschbecken in Mineralgranit mit neuer Waschtischarmatur
- Heckbereich mit 2 zusätzlichen Kleiderschränken (Modell 9900 BML)
- optimierter Heckbereich durch tiefer gelegte Heckgarage, ergonomischer, niedriger Betteinstieg
- Garagenmodelle serienmäßig mit Heckerhöhung (ca. 15 cm)
- ausziehbare und mit bis zu 150 kg beladbare Heck-Stoßstange
- TOP-Liner wahlweise auf MAN TGL oder Iveco Eurocargo Chassis



Die serienmäßigen Details können bei Sondergrundrissen und Sondermodellen abweichen. Abbildungen teilweise mit Sonderausstattung.

# PhoeniX TOP-Liner auf MAN TGL mit Euro 6

## MAN TGL 8.220

4,6 l, 4-Zylinder Common-Rail-Motor, 162 kW / 220 PS, 2stufige Aufladung (2 Turbo Lader), Drehmoment von 850 Nm bei 1.400 U/min

### Liner 8300

Radstand: 4.200 mm, zulässiges Gesamtgewicht: 7,49 t, optional 8,8 t

### Liner 8800, 8900

Radstand: 4.500 mm, zulässiges Gesamtgewicht: 7,49 t, optional 8,8 t

### Liner 9300

Radstand: 4.850 mm, zulässiges Gesamtgewicht: 8,8 t

## MAN TGL 10.220

### Liner 9400 A (Autogarage für Smart)

Radstand: 4.850 mm, zulässiges Gesamtgewicht: 10 t

### Liner 9900 BML und 9900 A (Autogarage für Smart)

Radstand: 5.200 mm, zulässiges Gesamtgewicht: 10 t

## MAN TGL 12.220

### Liner 10.600 A (Auto-Garage für Toyota IQ)

Radstand: 5.550 mm, zulässiges Gesamtgewicht: 12 t

## MAN TGL 12.250

### Liner 11.200 BMA (Autogarage für BMW-Mini)

Radstand: 6.200 mm, zulässiges Gesamtgewicht: 12 t

### Liner 11.600 BMA (Autogarage für BMW-Mini)

Radstand: 6.300 mm, zulässiges Gesamtgewicht: 12 t



- 6-Gang-Getriebe mit Heckantrieb
- Anhängelast: bis 3.500 kg je nach Gesamt-Zuggewicht und Modell
- Antiblockiersystem (ABS)
- Außenspiegel elektrisch beheizt und verstellbar mit zusätzlichem Weitwinkelspiegel (starre Ausführung)
- Batterien Fahrerhaus 140 Ah (anstelle 88 Ah)
- Bereifung 8 t 235/75 R 17,5; 10 t 245/70 R 17,5; 12 t 265/70 R 17,5; VA: Straßen-, HA: M+S-Profil
- Differentialsperre Hinterachse
- Druckluft-Scheibenbremsen an Vorder-/Hinterachse
- Druckluft-Trockner, beheizt
- Elektronische Wegfahrsperre
- ETA-Sicherungsautomaten anstelle Schmelz-Sicherung
- Fahrerhaus-Armaturenbrett MAN TGL in Alu-Optik
- Klimaanlage Fahrerhaus
- Kraftstofftank 180 l
- Lärmbescheinigung für Österreich
- Luftfederung für Hinterachse
- MAN Komfort-Schwingsitze, höhen-, neigungsverstellbar, mit Armlehne und Lendenwirbelstützen
- Motorbremse verstärkt
- Radzierblenden aus Edelstahl im Chrom-Felgen-Look
- Serienlackierung für MAN in weiß, Silberlackierung als Sonderausstattung erhältlich
- Sitzheizung für Fahrer- und Beifahrersitz
- Stabilisatoren an Vorder-/Hinterachse
- Tempomat
- Verstärkte Stoßdämpfer
- Verstellbares Lenkrad
- Vorderachse verstärkt
- 28 V / 120 Ah / 3.360 W Generator für Ladung der Chassis-/Aufbau-Batterien während der Fahrt
- Zweiklang-Horn elektrisch

Die serienmäßigen Details können bei Sondergrundrissen und Sondermodellen abweichen. Abbildungen teilweise mit Sonderausstattung.

# Komfort im Detail serienmäßig

## Aufbau

- Abgesenkter Rahmen in verstärkter Ausführung bei Fahrzeugen mit Heckgarage
- Außenleuchte 12 V mit Sicherheits-schaltung (autom. Abschaltung bei Motorstart)
- Breite Eingangstüre mit Fenster, Sicherheitsschloss mit Zwei-Punkt-Verriegelung und Funkfernbedienung
- Doppelbodenkonzept, Doppelboden-Höhe: 38,5 cm, beheizte Stauräume, seitlich über Außenklappen zugänglich
- Doppelverglaste und getönte Acryl-Ausstell-/Schiebefenster Seitz S5 mit Waben-Kombirollo im Wohnbereich
- Doppelscheinwerfer und Nebelscheinwerfer
- Elektrisch angetriebener Rollo an der Panorama-Frontscheibe mit PU-Isolierung
- Elektronisch gesteuerte Doppel-Trittstufe mit Sicherheits-Schaltung (autom. Einfahren bei Motorstart und geschlossener Eingangstüre), zusätzliche Kontrolllampe am Armaturenbrett
- Frontformteil aus nahtlos, formstabilem GFK
- Heckgarage/Garagentüre, Größe je nach Modell
- Heckstoßstange, ausziehbar, bis 150 kg belastbar, Grundträger-System für Fahrrad- und Motorradträger (außer A-Modelle)
- Heckwand aus formstabilen GFK auf die Alu-PU-Schaum Sandwich-Platte aufgesetzt
- Holzfreier, stabiler Waben-Zwischenboden aus glasfaserverstärkten MonoPan-Platten
- MaXi-Liner und TOP-Liner mit PKW-Garage mit Heckerhöhung
- Modern gestylte Reisemobil-Optik mit Busspiegeln
- Panorama-Frontscheibe getönt
- PU-Schaum Isolierung 42 mm mit einer hohen Raumdichte für beste Isolierwerte und absolut keiner Aufnahme von Feuchtigkeit
- Seitenschürzen aus GfK, optional hochklappbar
- Seitliche Hartglas-Schiebefenster (Fahrerhaus) in Isolierverglasung, getönt
- Selbsttragende, hochstabile und verrottungsfreie Sandwich-Bauweise
- Wagenfarbe Liner Aufbau weiß, MaXi-Liner Schürzen, Stoßstange vorne + hinten und Radläufe schwarz, TOP-Liner Schürzen, Stoßstange vorne + hinten und Radläufe weiß, Spiegel schwarz



Die serienmäßigen Details können bei Sondergrundrissen und Sondermodellen abweichen. Abbildungen teilweise mit Sonderausstattung.

# Komfort im Detail serienmäßig

## Wohnen/Schlafen

### Wohnen

- Kleiderschrank in voller Raumhöhe mit Innenspiegel und Beleuchtung
- Polster in Stoff oder Microfaser Denver aus der Phoenix Farbenwelt
- Seitz Hebe-Kipp-Dachfenster (HEKI 1) über der Sitzgruppe
- Teppichboden flächig verlegt für Fahrerhaus und Wohnbereich, herausnehmbar
- Wand- und Deckenverkleidung in atmungsaktivem Wandbelag
- Wohnraumtisch Dekor Erbachahorn mit Massivholzkante + Chromstreifen
- Dachlüfter mit Waben-Kombirollo
- Deckel bei Sitzbank der Beifahrerseite mit aufliegendem Polster hochklappbar

- Ebener, stufenloser, durchgehender Wohnraumboden bis vorn zum Armaturenbrett
- Hochwertiges, ergonomisch geformtes Luxuspolster
- Iveco Daily: Manuelle Höhenverstellung des Fahrer- und Beifahrersitzes
- L-Sitzbank auf Fahrerseite mit 3-Punkt-Gurtsystem in Fahrtrichtung
- MAN und Iveco EuroCargo: Pneumatische Hubverstellung des Fahrer- und Beifahrersitzes mit Feststeller in gehobener Position
- Radio-CD/MP3-Anlage am Armaturenbrett inkl. 4 Lautsprechern
- Raumtrennung zwischen Schlaf- und Wohnbereich durch Schiebetüre

### Schlafen

- Gemütliches Licht durch Einzelschaltung der LED-Leselampen
- Großzügige Ablageflächen für Lesematerial und Nachtutensilien
- INTERA - der innovative Matratzenbezugstoff zusammen mit dem viscoelastischen Schaumstoff Viscoline sind die optimalen Voraussetzungen für einen erholsamen Schlaf




Die serienmäßigen Details können bei Sondergrundrissen und Sondermodellen abweichen. Abbildungen teilweise mit Sonderausstattung.

# Komfort im Detail serienmäßig

## Küche

- Doppelverglastes, getöntes Ausstellfenster Seit S5 und Waben-Kombirollo
- Küchenrückwand in Mineralgranit
- Großzügige Stauschränke mit herausnehmbaren Einlegeböden
- Küchen-Arbeitsplatte aus hochwertigem Mineralgranit-Werkstoff in ruhigem und elegantem Dekor. MaXi-Klasse mit aufgesetzter Edelstahlspüle, TOP-Klasse mit unten angesetzter Spüle und Mineralgranit-Abdeckung
- Kompressorkühlschrank 118 l einschließlich 17 l \*\*\* Tiefkühlfach, Energieeffizienzklasse A plus, 12 V-Betrieb (Stromverbrauch ca. 280 W/24 Std. bei 32°C Umgebungstemperatur)
- Mehrere Schubfächer mit Metallauszügen, Besteckschublade, 3-er Set Abfalleimer (modellabhängig)
- Thermostatisch geregelter Dachlüfter (Abluft/Zuluft umschaltbar) über Küche
- Versenkte Edelstahl-Spüle mit verchromter Einhebel-Haushalts-Mischarmatur
- Versenkter Spinflo-Gasherd 3-flammig, Zündautomatik, Glasabdeckplatte und Spritzschutz



Die serienmäßigen Details können bei Sondergrundrissen und Sondermodellen abweichen. Abbildungen teilweise mit Sonderausstattung.

# Komfort im Detail serienmäßig

B a d

- 220 V Steckdose
- Ablage für Duschartikel, Chromreling und herausnehmbare Trockenstange
- Aufstellbarer Dachlüfter mit Kombirollo in der Dusche, bei B-Modellen im Badraum
- Badambiente in Dekor „Erbachhorn“ mit dekorverkleideten Wänden
- Badtüre mit massiver, gerundeter Metallklinke und Badschloss
- Beleuchtung mit mehreren LED-Spots
- Doppelverglastes, getöntes Badfenster, Seitz S5 und Waben-Kombirollo
- Einhebel-Haushalts-Mischarmaturen am Waschbecken
- Fest eingebaute Toilette mit Wasserspülung (Thetford C200 mit herausnehmbarer Cassette)
- Großer Waschtisch-Unterschrank
- Separate Duschkabine aus Sanitär-Acryl mit Echtglastüre
- Spiegelschrank und offene Ablagefächer mit Chromreling
- Spritzwassergeschützte Beleuchtung in der Dusche
- Toilettenpapierhalter, Flüssigseifenspender, Handtuchhaken, Handtuchstange, Toilettenbürste und Bademantelhaken
- Waschtisch in hochfestem Mineralgranit-Dekor mit eingelassenem Waschbecken, bei TOP-Klasse Waschtisch in Mineralgranit

## Ausstattung bei B-Modellen:

- Bad-Waschtisch aus Granit-Mineralwerkstoff mit Waschtisch-Unterschrank und Schubladen (modellabhängig)
- Spiegelschrank
- Runddusche mit Acrylglas-Rundduschtüre



Die serienmäßigen Details können bei Sondergrundrissen und Sondermodellen abweichen. Abbildungen teilweise mit Sonderausstattung.



# Komfort im Detail serienmäßig

## Energieversorgung

### Elektrische Anlagen

- 1 x 210 Ah Gel-Batterie mit 30 A Ladegerät
- 230 V FI-Personenschutzautomat
- Automatische Ladung der 12 V/24 V-Starter-Batterie über 230 V Außenstromanschluss
- Automatische Ladung der Wohnraum-Batterie während der Fahrt
- Batterie-Trennschalter Wohnraum
- Digitales Controlpanel mit prozentualer Anzeige der Wasser- / Abwasserkapazitäten, Anzeige des aktuellen Stromverbrauchs und Anzeige der verfügbaren Energiereserven in Prozent
- Kabelvorbereitung für SAT-Anlage bis Bord-Control-Anzeige
- Kabelvorbereitung für Solar-Anlage bis Bord-Control-Anzeige
- Ladeautomatik mit elektronischer Regelung und Temperaturüberwachung

- **MAN und Iveco EuroCargo:** 2 x 210 Ah Gel-Batterie
- Wohn- und Schlafräume mit energiesparender LED-Beleuchtung, LED-Lesespots einzeln schaltbar

### Wasseranlage

- Abwasser-Ablass-Schlauch mit Bajonettanschluss (Aufbewahrung außerhalb des Fahrzeugs)
- Automatisch arbeitende und elektronisch gesteuerte Warmwasseraufbereitung
- Automatisch arbeitende, zentrale SHURflo-Druckwasserpumpe
- Frisch- und Abwassertank im beheizten Doppelboden, je Tankvolumen ca. 230 l

### Heizungsanlage

- Motorwärmetauscher für WW-Heizung und Umwälzpumpe für Motorvorwärmung

- Warmwasser-Zentralheizung (ALDE 3020 HE) mit Konvektoren im Wohnraum, Bad und Zwischenboden mit integrierter Nachtabsenkung
- Zusätzliche elektrische Heizpatronen 230 V, maximal 3000 Watt

- Frontscheibenbelüftung durch Defrosteranlage

- MAN und Iveco EuroCargo: Zusätzliche Eberspächer Warmwasser-Heizung mit Zeitschaltuhr und Heizungsauströmer an der Windschutzscheibe

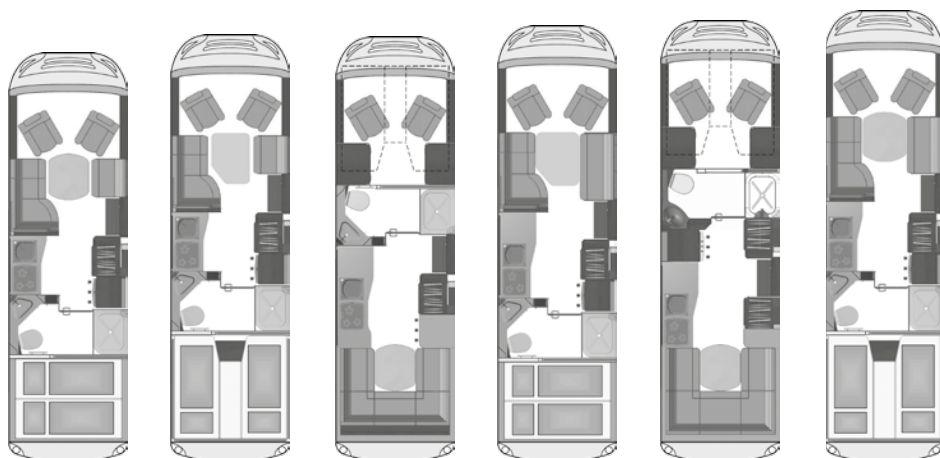
### Gasanlage

- Gasflaschenraum für 2 x 11 kg Gasflaschen
- Komfort-Duomatik L Plus mit Fernanzeige und Drehknopf zum Festlegen der Betriebsflasche, mit EisEx und mit Crashsensor



Die serienmäßigen Details können bei Sondergrundrissen und Sondermodellen abweichen. Abbildungen teilweise mit Sonderausstattung.

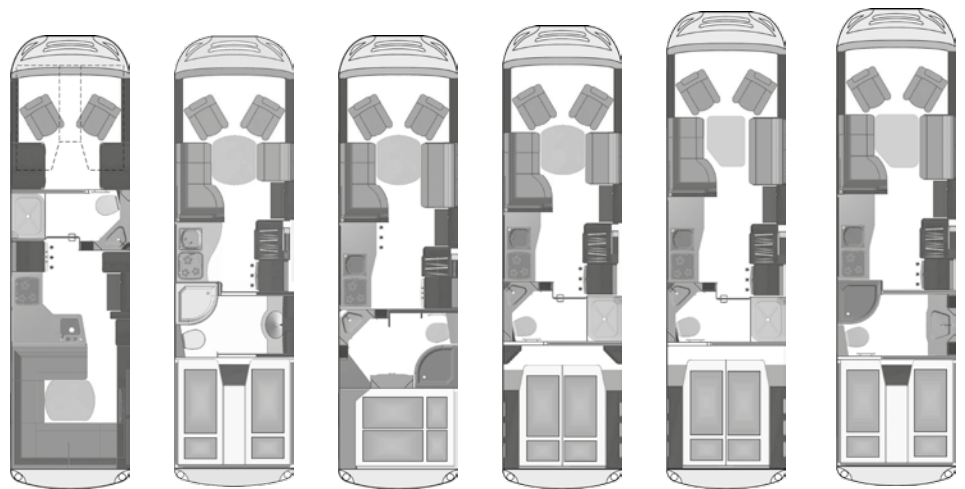
# Technische Daten, Maße, Gewichte und Preise



MaXi-Liner Iveco Daily	60 C 17 7500 G	60 C 17 7800 L	60 C 17 7800 RSL	65 C 17 8000 G	65 C 17 8100 RSL	65 C 17 8300 L
Radstand	4.350	4.350	4.350	4.750	4.750	4.750
Länge	7.650	7.950	7.950	8.150	8.250	8.450
Breite	2.350	2.350	2.350	2.350	2.350	2.350
Höhe <sup>1)</sup>	3.340	3.340	3.340	3.340	3.340	3.340
zul. Gesamtgewicht	6.000	6.000	6.000	6.500	6.500	6.500
Masse unbel. Serienfzg.	4.598	4.698	4.698	4.718	4.758	4.798
Grundausstattung Gas/Wasser/Elektrik	302	302	302	302	302	302
Masse in fahrber. Zustand = Leergew. <sup>*)</sup>	4.900	5.000	5.000	5.020	5.060	5.100
Zuladung	1.100	1.000	1.000	1.480	1.440	1.400
Drei-Punkt-/Beckengurte <sup>2)</sup>	4	4	4	4	4	4
Anzahl Schlaf-Plätze	2-5	2-5	3-4	2-5	3-4	2-5
Mittel-Sitz-Gruppe	2200 x 1500	2200 x 1400	2200 x 1760	2200 x 1500	2200 x 1760	2200 x 1600
Kühlschrank <sup>3)</sup>	118	118	118	118	118	118
Bugbett	optional	optional	2 x 2000 x 820	optional	2 x 2000 x 820	optional
Heckbett	2000 x 1500	2 x 2000 x 820	–	2000 x 1500	–	2 x 2000 x 820
Garage (BxHxL)	1500 x 1350 x 2200	1500 bzw. 1800 x 1350 x 2200	930 x 1200 x 2200	1500 x 1350 x 2200	930 x 1200 x 2200	1500 bzw. 1800 x 1350 x 2200
Garagentüre rechts Beifahrerseite (Breite x Höhe)	1300 x 1300	1300 x 1300	900 x 1300	1300 x 1300	900 x 1300	1300 x 1300
Garagentüre links Fahrerseite (Breite x Höhe)	900 x 700	900 x 700	900 x 700	900 x 700	900 x 700	900 x 700
Grundpreis Modell 2017 inkl. 19 % MWSt	180.900 EUR	183.900 EUR	183.900 EUR	185.500 EUR	186.900 EUR	189.500 EUR

\* Gewichte und Zuladungen nach Verordnung (EU) Nr. 1230/2012 in serienmäßiger Ausstattung inkl. Fahrer, Dieseltreibstoff, Frischwasser, Gas und Stromanschlusskabel, ohne Zubehör.\*\*\*) Q-Modelle nur in Verbindung mit stylX-luxury.

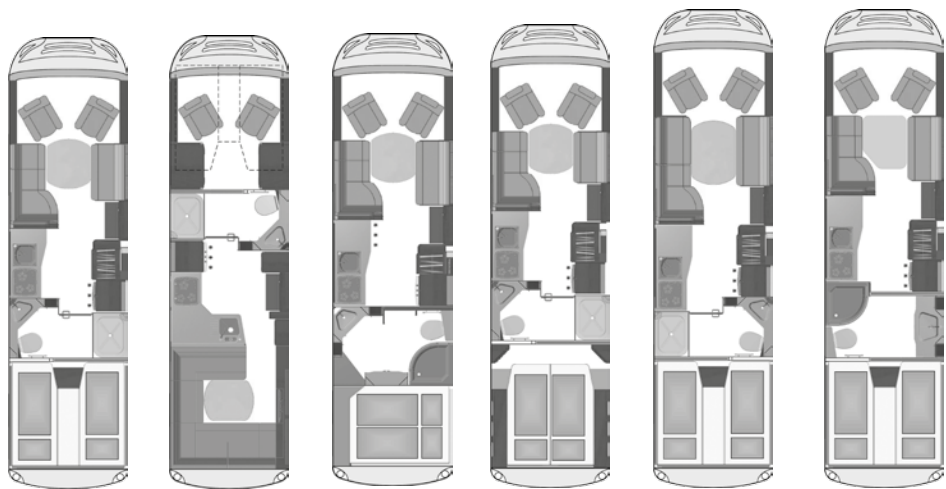
1) Höhe gemessen mit HEKI-Dachfenster, ohne Sonderausstattung. 2) Weitere Personenzulassung auf Anfrage. 3) Kühlschrank 195 l modellabhängig mit Aufpreis möglich. Die angegebenen Preise sind für Fahrzeuge in Serienausstattung inkl. der angegebenen Mehrwertsteuer. Die Maß- und Gewichtsangaben sind ca.-Angaben, Gewichts- und Maßschwankungen um +/- 5 % sind möglich.



MaXi-Liner Iveco Daily	65 C 17 8300 QRSL	65 C 17 8300 BML	65 C 17 8300 BGS	65 C 17 8500 MB	65 C 17 8800 MB	65 C 17 8800 BML
Radstand	4.750	4.750	4.750	4.750	5.000	5.000
Länge	8.450	8.450	8.450	8.650	8.950	8.950
Breite	2.350	2.350	2.350	2.350	2.350	2.350
Höhe <sup>1)</sup>	3.340	3.340	3.340	3.340	3.340	3.340
zul. Gesamtgewicht	6.500	6.500	6.500	6.500	6.500	6.500
Masse unbel. Serienfzg.	4.798	4.798	4.798	4.848	5.098	5.098
Grundausrüstung Gas/Wasser/Elektrik	302	302	302	302	302	302
Masse in fahrber. Zustand = Leergew. <sup>*)</sup>	5.100	5.100	5.100	5.150	5.400	5.400
Zuladung	1.400	1.400	1.400	1.350	1.100	1.100
Drei-Punkt-/Beckengurte <sup>2)</sup>	4	4	4	4	4	4
Anzahl Schlaf-Plätze	3-4	2-5	2-5	2-5	2-5	2-5
Mittel-Sitz-Gruppe	2200 x 2300	2200 x 1500	2200 x 1500	2200 x 1500	2200 x 1500	2200 x 1500
Kühlschrank <sup>3)</sup>	118	118	118	118	118	118
Bugbett	2 x 2000 x 820	optional	optional	optional	optional	optional
Heckbett	–	2 x 2000 x 820	1950 X 1500	1950 x 1500	2000 x 1500	2 x 2000 x 820
Garage (BxHxL)	930 x 1200 x 2200	1500 bzw. 1800 x 1350 x 2200	1500 x 1350 x 1750 bzw. 2200	1500 x 1350 x 2200	1500 x 1350 x 2200	1500 x 1350 x 2200
Garagentüre rechts Beifahrerseite (Breite x Höhe)	900 x 1300	1300 x 1300	1300 x 1300	1300 x 1300	1300 x 1300	1300 x 1300
Garagentüre links Fahrerseite (Breite x Höhe)	900 x 700	900 x 700	900 x 700	900 x 700	900 x 700	900 x 700
Grundpreis Modell 2017 inkl. 19 % MWSt	191.500 EUR	193.500 EUR	193.500 EUR	193.000 EUR	196.500 EUR	199.500 EUR

\* Gewichte und Zuladungen nach Verordnung (EU) Nr. 1230/2012 in serienmäßiger Ausstattung inkl. Fahrer, Dieseltreibstoff, Frischwasser, Gas und Stromanschlusskabel, ohne Zubehör.\*\*\*) Q-Modelle nur in Verbindung mit stylX-luxury.  
 1) Höhe gemessen mit HEKI-Dachfenster, ohne Sonderausstattung. 2) Weitere Personenzulassung auf Anfrage. 3) Kühlschrank 195 l modellabhängig mit Aufpreis möglich. Die angegebenen Preise sind für Fahrzeuge in Serienausstattung inkl. der angegebenen Mehrwertsteuer. Die Maß- und Gewichtsangaben sind ca.-Angaben, Gewichts- und Maßschwankungen um +/- 5 % sind möglich.

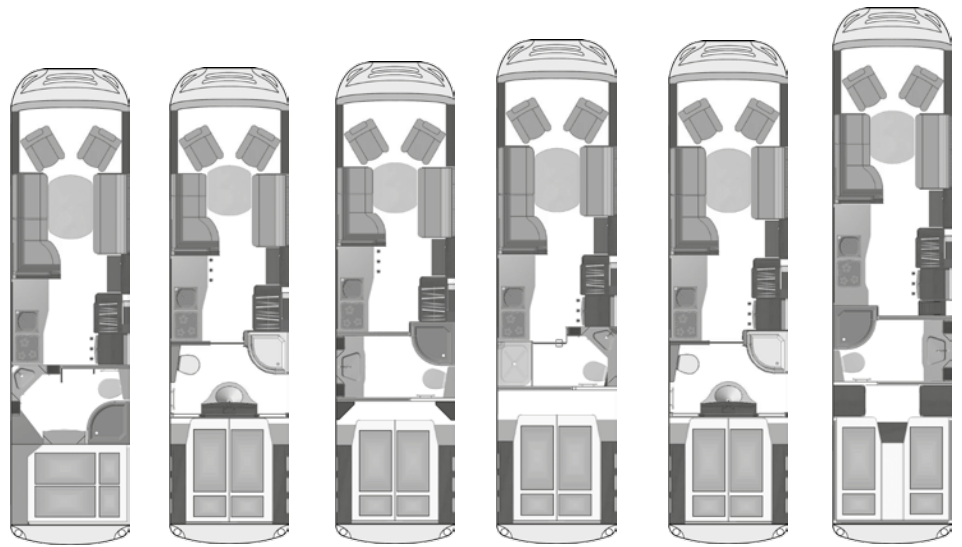
# Technische Daten, Maße, Gewichte und Preise



TOP-Liner Iveco Eurocargo	75 E 19 8300 L	75 E 19 8300 QRSL**)	75 E 19 8300 BGS	75 E 19 8500 MB	75 E 19 8800 L	75 E 19 8800 BML
Radstand	4.185	4.185	4.185	4.185	4.455	4.455
Länge	8.450	8.450	8.450	8.650	8.950	8.950
Breite	2.450	2.450	2.450	2.450	2.450	2.450
Höhe <sup>1)</sup>	3.480	3.480	3.480	3.480	3.480	3.480
zul. Gesamtgewicht	7.490	7.490	7.490	7.490	7.490	7.490
Masse unbel. Serienfzg.	6.268	6.268	6.268	6.348	6.468	6.468
Grundausstattung Gas/Wasser/Elektrik	302	302	302	302	302	302
Masse in fahrber. Zustand = Leergew.*)	6.570	6.570	6.570	6.650	6.770	6.770
Zuladung	920	920	920	840	720	720
Drei-Punkt-/Beckengurte <sup>2)</sup>	4	4	4	4	4	4
Anzahl Schlaf-Plätze	2-5	2-5	2-5	2-5	2-6	2-5
Mittel-Sitz-Gruppe	2300 x 1500	2300 x 2300	2300 x 1500	2300 x 1500	2300 x 2000	2300 x 1500
Kühlschrank <sup>3)</sup>	118	118	118	118	118	118
Bugbett	optional	2 x 2000 x 820	optional	optional	optional	optional
Heckbett	2 x 2000 x 820	–	1950 X 1500	1950 X 1600	2 x 2000 x 820	2 x 2000 x 820
Garage (BxHxL)	1500 bzw. 1800 x 1350 x 2300	930 x 1200 x 2300	1500 x 1350 x 1750 bzw. 2300	1500 x 1350 x 2300	1500 bzw. 1800 x 1350 x 2300	1500 bzw. 1800 x 1350 x 2300
Garagentüre rechts Beifahrerseite (Breite x Höhe)	1300 x 1300	900 x 1300	1300 x 1300	1300 x 1300	1300 x 1300	1300 x 1300
Garagentüre links Fahrerseite (Breite x Höhe)	900 x 700	900 x 700	900 x 700	900 x 700	900 x 700	900 x 700
Grundpreis Modell 2017 inkl. 19 % MWSt	231.500 EUR	233.500 EUR	235.500 EUR	235.000 EUR	237.000 EUR	241.000 EUR

\* Gewichte und Zuladungen nach Verordnung (EU) Nr. 1230/2012 in serienmäßiger Ausstattung inkl. Fahrer, Dieselmotorkraftstoff, Frischwasser, Gas und Stromanschlusskabel, ohne Zubehör.\*\*\*) Q-Modelle nur in Verbindung mit stylX-luxury.

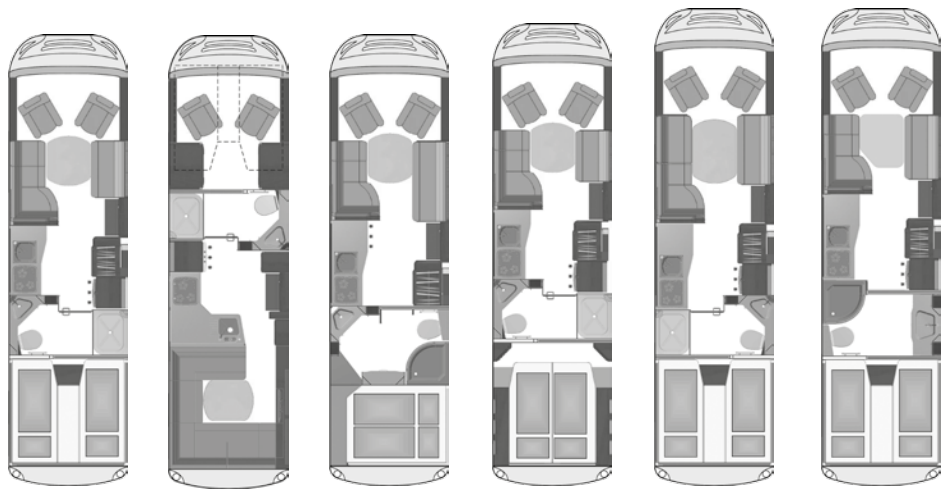
1) Höhe gemessen mit HEKI-Dachfenster, ohne Sonderausstattung. 2) Weitere Personenzulassung auf Anfrage. 3) Kühlschrank 195 l modellabhängig mit Aufpreis möglich. Die angegebenen Preise sind für Fahrzeuge in Serienausstattung inkl. der angegebenen Mehrwertsteuer. Die Maß- und Gewichtsangaben sind ca.-Angaben, Gewichts- und Maßschwankungen um +/- 5 % sind möglich.



TOP-Liner Iveco Eurocargo	75 E 19 8800 BGS	75 E 19 8800 BMB	75 E 19 8900 BM-MB	75 E 19 9300 MB	75 E 19 9300 BMB	100 E 25 9900 BML
Radstand	4.455	4.455	4.455	4.815	4.815	5.175
Länge	8.950	8.950	9.050	9.450	9.450	10.050
Breite	2.450	2.450	2.450	2.450	2.450	2.450
Höhe <sup>1)</sup>	3.480	3.480	3.480	3.480	3.480	3.480
zul. Gesamtgewicht	7.490	7.490	7.490	7.490	7.490	10.000
Masse unbel. Serienfzg.	6.468	6.468	6.508	6.588	6.628	7.028
Grundausstattung Gas/Wasser/Elektrik	302	302	302	302	302	302
Masse in fahrber. Zustand = Leergew. *)	6.770	6.770	6.810	6.890	6.930	7.330
Zuladung	720	720	680	600	560	2.670
Drei-Punkt-/Beckengurte <sup>2)</sup>	4	4	4	4	4	4
Anzahl Schlaf-Plätze	2-6	2-5	2-5	2-6	2-6	2-6
Mittel-Sitz-Gruppe	2300 x 2000	2300 x 1500	2300 x 1500	2300 x 2000	2300 x 2000	2300 x 1700
Kühlschrank <sup>3)</sup>	118	118	118	118	118	118
Bugbett	optional	optional	optional	optional	optional	optional
Heckbett	1950 X 1500	2000 x 1600	2000 x 1600	2000 x 1600	2000 x 1600	2 x 2000 x 820
Garage (BxHxL)	1500 x 1350 x 1750 bzw. 2300	1500 x 1350 x 2300	1500 x 1350 x 2300	1500 x 1350 x 2300	1500 x 1350 x 2300	1500 x 1350 x 2300
Garagentüre rechts Beifahrerseite (Breite x Höhe)	1300 x 1300	1300 x 1300	1300 x 1300	1300 x 1300	1300 x 1300	1300 x 1300
Garagentüre links Fahrerseite (Breite x Höhe)	900 x 700	900 x 700	900 x 700	900 x 700	900 x 700	900 x 700
Grundpreis Modell 2017 inkl. 19 % MWSt	241.000 EUR	241.000 EUR	243.000 EUR	243.000 EUR	247.000 EUR	273.000 EUR

\* Gewichte und Zuladungen nach Verordnung (EU) Nr. 1230/2012 in serienmäßiger Ausstattung inkl. Fahrer, Dieseldieselfuelstoff, Frischwasser, Gas und Stromanschlusskabel, ohne Zubehör.\*\*\*) Q-Modelle nur in Verbindung mit stylX-luxury.  
 1) Höhe gemessen mit HEKI-Dachfenster, ohne Sonderausstattung. 2) Weitere Personenzulassung auf Anfrage. 3) Kühlschrank 195 l modellabhängig mit Aufpreis möglich. Die angegebenen Preise sind für Fahrzeuge in Serienausstattung inkl. der angegebenen Mehrwertsteuer. Die Maß- und Gewichtsangaben sind ca.-Angaben, Gewichts- und Maßschwankungen um +/- 5 % sind möglich.

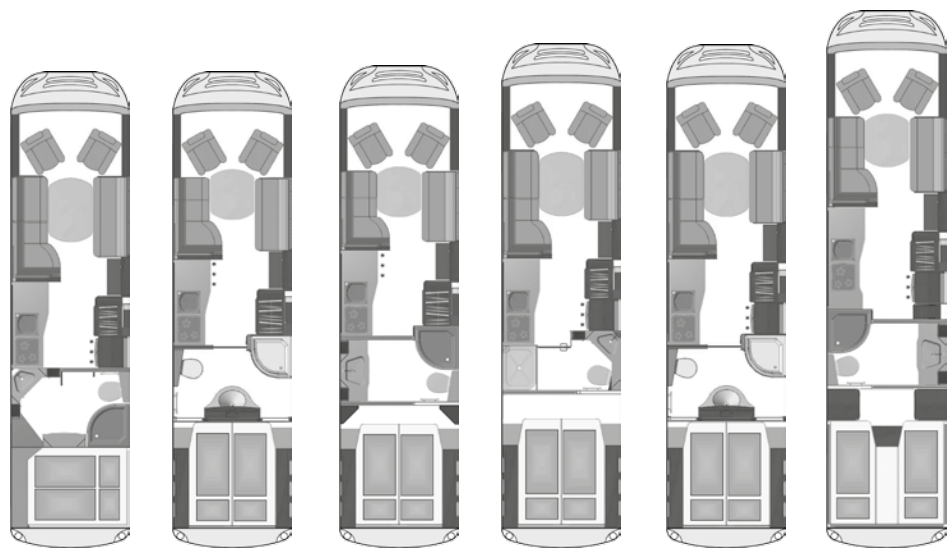
# Technische Daten, Maße, Gewichte und Preise



TOP-Liner MAN TGL	8.220 8300 L	8.220 8300 QRSL**)	8.220 8300 BGS	8.220 8500 MB	8.220 8800 L	8.220 8800 BML
Radstand	4.200	4.200	4.200	4.200	4.500	4.500
Länge	8.450	8.450	8.450	8.650	8.950	8.950
Breite	2.450	2.450	2.450	2.450	2.450	2.450
Höhe <sup>1)</sup>	3.480	3.480	3.480	3.480	3.480	3.480
zul. Gesamtgewicht	7.490	7.490	7.490	7.490	7.490	7.490
Masse unbel. Serienfzg.	6.528	6.528	6.528	6.578	6.638	6.638
Grundausrüstung Gas/Wasser/Elektrik	302	302	302	302	302	302
Masse in fahrber. Zustand = Leergew. <sup>*)</sup>	6.830	6.830	6.830	6.880	6.940	6.940
Zuladung	660	660	660	610	550	550
Drei-Punkt-/Beckengurte <sup>2)</sup>	4	4	4	4	4	4
Anzahl Schlaf-Plätze	2-5	3-4	2-5	2-5	2-6	2-6
Mittel-Sitz-Gruppe	2300 x 1500	2300 x 2300	2300 x 1500	2300 x 1500	2300 x 2000	2300 x 1500
Kühlschrank <sup>3)</sup>	118	118	118	118	118	118
Bugbett	optional	2 x 2000 x 820	optional	optional	optional	optional
Heckbett	2 x 2000 x 820	–	1950 x 1500	1950 x 1600	2 x 2000 x 820	2 x 2000 x 820
Garage (BxHxL)	1500 bzw. 1800 x 1350 x 2300	930 x 1200 x 2300	1500 x 1350 x 1750 bzw. 2300	1500 x 1350 x 2300	1500 bzw. 1800 x 1350 x 2300	1500 bzw. 1800 x 1350 x 2300
Garagentüre rechts Beifahrerseite (Breite x Höhe)	1300 x 1300	900 x 1300	1300 x 1300	1300 x 1300	1300 x 1300	1300 x 1300
Garagentüre links Fahrerseite (Breite x Höhe)	900 x 700	900 x 700	900 x 700	900 x 700	900 x 700	900 x 700
Grundpreis Modell 2017 inkl. 19 % MWSt	263.000 EUR	265.000 EUR	267.000 EUR	267.000 EUR	271.500 EUR	275.500 EUR

\* Gewichte und Zuladungen nach Verordnung (EU) Nr. 1230/2012 in serienmäßiger Ausstattung inkl. Fahrer, Dieseldieselfuelstoff, Frischwasser, Gas und Stromanschlusskabel, ohne Zubehör.\*\*\*) Q-Modelle nur in Verbindung mit stylX-luxury.

1) Höhe gemessen mit HEKI-Dachfenster, ohne Sonderausstattung. 2) Weitere Personenzulassung auf Anfrage. 3) Kühlschrank 195 l modellabhängig mit Aufpreis möglich. Die angegebenen Preise sind für Fahrzeuge in Serienausstattung inkl. der angegebenen Mehrwertsteuer. Die Maß- und Gewichtsangaben sind ca.-Angaben, Gewichts- und Maßschwankungen um +/- 5 % sind möglich.



## TOP-Liner MAN TGL

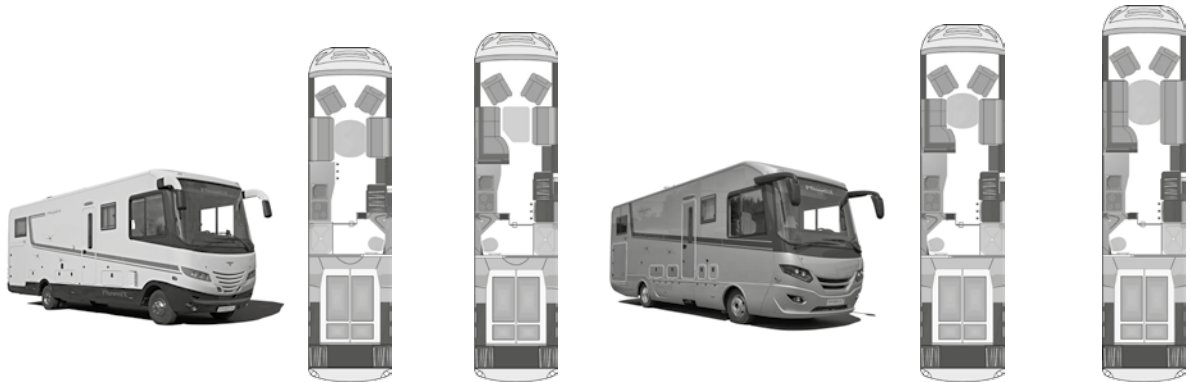
	<b>8.220 8800 BGS</b>	<b>8.220 8800 BMB</b>	<b>8.220 8900 BM-MB</b>	<b>10.220 9300 MB</b>	<b>10.220 9300 BMB</b>	<b>10.220 9900 BML</b>
Radstand	4.500	4.500	4.500	4.850	4.850	5.200
Länge	8.950	8.950	9.050	9.450	9.450	10.050
Breite	2.450	2.450	2.450	2.450	2.450	2.450
Höhe <sup>1)</sup>	3.480	3.480	3.480	3.480	3.480	3.480
zul. Gesamtgewicht	7.490	7.490	7.490	10.000	10.000	10.000
Masse unbel. Serienfzg.	6.638	6.638	6.658	6.938	6.938	7.198
Grundausrüstung Gas/Wasser/Elektrik	302	302	302	302	302	302
Masse in fahrber. Zustand = Leergew. <sup>*)</sup>	6.940	6.940	6.960	7.240	7.240	7.500
Zuladung	550	550	530	2.760	2.760	2.500
Drei-Punkt-/Beckengurte <sup>2)</sup>	4	4	4	4	4	4
Anzahl Schlaf-Plätze	2-6	2-6	2-6	2-6	2-6	2-6
Mittel-Sitz-Gruppe	2300 x 2000	2300 x 1500	2300 x 1500	2300 x 2000	2300 x 2000	2300 x 1800
Kühlschrank <sup>3)</sup>	118	118	118	118	118	118
Bugbett	optional	optional	optional	optional	optional	optional
Heckbett	1950 X 1500	2000 x 1600	2000 x 1600	2000 x 1600	2000 x 1600	2 x 2000 x 820
Garage (BxHxL)	1500 x 1350 x 1750 bzw. 2300	1500 x 1350 x 2300	1500 x 1350 x 2300	1500 x 1350 x 2300	1500 x 1350 x 2300	1500 x 1350 x 2300
Garagentüre rechts Beifahrerseite (Breite x Höhe)	1300 x 1300	1300 x 1300	1300 x 1300	1300 x 1300	1300 x 1300	1300 x 1300
Garagentüre links Fahrerseite (Breite x Höhe)	900 x 700	900 x 700	900 x 700	900 x 700	900 x 700	900 x 700
Grundpreis Modell 2017 inkl. 19 % MWSt	275.500 EUR	275.500 EUR	276.500 EUR	284.000 EUR	286.000 EUR	293.000 EUR

\* Gewichte und Zuladungen nach Verordnung (EU) Nr. 1230/2012 in serienmäßiger Ausstattung inkl. Fahrer, Dieseltreibstoff, Frischwasser, Gas und Stromanschlusskabel, ohne Zubehör.\*\*\*) Q-Modelle nur in Verbindung mit stylX-luxury.

1) Höhe gemessen mit HEKI-Dachfenster, ohne Sonderausstattung. 2) Weitere Personenzulassung auf Anfrage. 3) Kühlschrank 195 l modellabhängig mit Aufpreis möglich. Die angegebenen Preise sind für Fahrzeuge in Serienausstattung inkl. der angegebenen Mehrwertsteuer. Die Maß- und Gewichtsangaben sind ca.-Angaben, Gewichts- und Maßschwankungen um +/- 5 % sind möglich.

## Liner Iveco Daily

## Liner EuroCargo

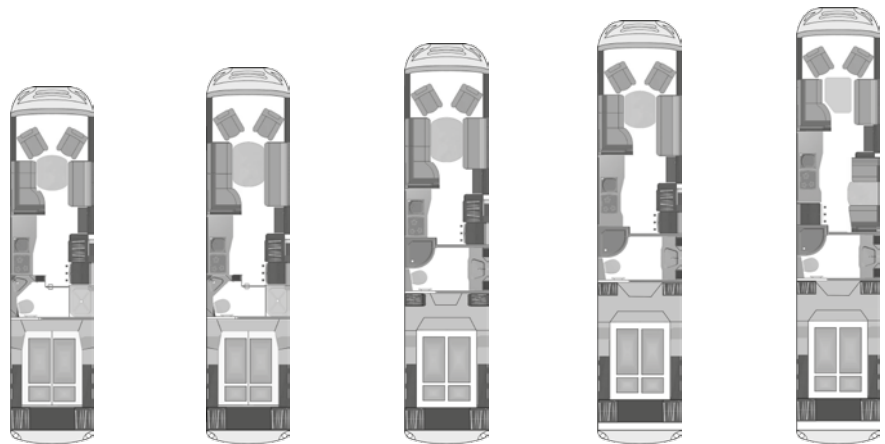


Liner mit PKW-Garagen	72 C 17 8800 A	72 C 17 9200 A	100 E 25 9400 A	100 E 25 9900 A
Radstand	4.750	5.100	4.815	5.175
Länge	8.950	9.350	9.550	10.050
Breite	2.350	2.350	2.450	2.450
Höhe <sup>1)</sup>	3.520	3.520	3.630	3.630
zul. Gesamtgewicht	7.200	7.200	10.000	10.000
Masse unbel. Serienfzg.	5.298	5.418	6.788	6.988
Grundausstattung Gas/Wasser/Elektrik	302	302	302	302
Masse in fahrber. Zustand = Leergew. <sup>*)</sup>	5.600	5.720	7.090	7.290
Zuladung	1.400	1.280	2.910	2.710
Drei-Punkt-/Beckengurte <sup>2)</sup>	2	4	4	4
Anzahl Schlaf-Plätze	2-5	2-5	2-6	2-6
Mittel-Sitz-Gruppe	2200 x 1200	2200 x 1500	2300 x 1500	2300 x 2000
Kühlschrank <sup>3)</sup>	118	118	118	118
Bugbett	optional	optional	optional	optional
Heckbett	2000 x 1500	2000 x 1500	2000 x 1600	2000 x 1600
Garage (BxHxL)	Smart-Garage	Smart-Garage	Smart-Garage	Smart-Garage
Garagentüre rechts Beifahrerseite (Breite x Höhe)	900 x 1300	900 x 1300	900 x 1300	900 x 1300
Garagentüre links Fahrerseite (Breite x Höhe)	900 x 1300	900 x 1300	900 x 1300	900 x 1300
Grundpreis Modell 2017 inkl. 19 % MWSt	218.000 EUR	220.000 EUR	276.500 EUR	293.000 EUR

\* Gewichte und Zuladungen nach Verordnung (EU) Nr. 1230/2012 in serienmäßiger Ausstattung inkl. Fahrer, Dieseltreibstoff, Frischwasser, Gas und Stromanschlusskabel, ohne Zubehör und ohne PKW.

1) Höhe gemessen mit HEKI-Dachfenster, ohne Sonderausstattung. 2) Weitere Personenzulassung auf Anfrage. 3) Kühlschrank 195 l modellabhängig mit Aufpreis möglich. Die angegebenen Preise sind für Fahrzeuge in Serienausstattung inkl. der angegebenen Mehrwertsteuer. Die Maß- und Gewichtsangaben sind ca.-Angaben, Gewichts- und Maßschwankungen um +/- 5 % sind möglich.





Liner mit PKW-Garagen	10.220 9400 A	10.220 9900 A	12.220 10.600 BMA	12.250 11.200 BMA	12.250 11.600 BMA
Radstand	4.850	5.200	5.550	6.200	6.300
Länge	9.550	10.050	10.750	11.350	11.750
Breite	2.450	2.450	2.450	2.450	2.450
Höhe <sup>1)</sup>	3.630	3.630	3.630	3.630	3.630
zul. Gesamtgewicht	10.000	10.000	12.000	12.000	12.000
Masse unbel. Serienfzg.	6.948	7.228	7.315	8.598	8.878
Grundausrüstung Gas/Wasser/Elektrik	302	302	302	302	302
Masse in fahrber. Zustand = Leergew. <sup>*)</sup>	7.250	7.530	7.617	8.900	9.180
Zuladung	2.750	2.470	4.383	3.100	2.820
Drei-Punkt-/Beckengurte <sup>2)</sup>	4	4	4	4	4
Anzahl Schlaf-Plätze	2-6	2-6	2-6	2-6	2-6
Mittel-Sitz-Gruppe	2300 x 1500	2300 x 2000	2300 x 1950	2300 x 1600	2300 x 2000
Kühlschrank <sup>3)</sup>	118	118	118	118	118
Bugbett	optional	optional	optional	optional	optional
Heckbett	2000 x 1600	2000 x 1600	2000 x 1600	2000 x 1600	2000 x 1600
Garage (BxHxL)	Smart-Garage	Smart-Garage	Toyota IQ	Mini-Garage	Mini-Garage
Garagentüre rechts Beifahrerseite (Breite x Höhe)	900 x 1300	900 x 1300	900 x 1300	900 x 1300	900 x 1300
Garagentüre links Fahrerseite (Breite x Höhe)	900 x 1300	900 x 1300	900 x 1300	900 x 1300	900 x 1300
Grundpreis Modell 2017 inkl. 19 % MWSt	296.000 EUR	312.000 EUR	334.000 EUR	352.000 EUR	361.500 EUR

\* Gewichte und Zuladungen nach Verordnung (EU) Nr. 1230/2012 in serienmäßiger Ausstattung inkl. Fahrer, Dieselfuelstoff, Frischwasser, Gas und Stromanschlusskabel, ohne Zubehör und ohne PKW.

1) Höhe gemessen mit HEKI-Dachfenster, ohne Sonderausstattung. 2) Weitere Personenzulassung auf Anfrage. 3) Kühlschrank 195 l modellabhängig mit Aufpreis möglich. Die angegebenen Preise sind für Fahrzeuge in Serienausstattung inkl. der angegebenen Mehrwertsteuer. Die Maß- und Gewichtsangaben sind ca.-Angaben, Gewichts- und Maßschwankungen um +/- 5 % sind möglich.

# Zubehör der Extraklasse

## Zubehör Fahrgestell Iveco Daily

		Gewicht	Preis inkl. 19% MwSt.
26142	Alufelgensatz Iveco Daily silber mit Spurverbreiterung VA und Radkappe HA		1970 EUR
130319	Anhängerkupplung Iveco Daily Liner kompl. montiert bei Fzg. mit GfK-Heckmaske; mit Kugelkopf/Dose 12V/13pol.	50	1840 EUR
20107	Anhängersteckdose 12 V, 13-polig, (Nachrüstung wesentlich teurer)	2	180 EUR
26243	Abnehmbares Lenkrad für MaXi-Liner		1050 EUR
130903	Armaturenbrett Iveco MaXi-Liner in BICOLOR Vanilla		450 EUR
26203	Auflastung Iveco Daily von 7.200 kg um 290 kg auf ein zulässiges GG von 7.490 kg		1900 EUR
26056	Aufpreis Fahrgestell 6 t auf 6,5 t		1190 EUR
26146	Aufpreis für Chassis-Ausführung 72 C 17 anstelle 65 C 17	50	2000 EUR
26188	Aufpreis für Motor mit 205 PS anstelle 170 PS		2490 EUR
26364	Aufpreis für EURO VI (bei 205 PS Motor nur in Verbindung mit Art.Nr 26286 Wandlerautomatik)	50	4600 EUR
26057	Auflastung Iveco Daily von 6.500 kg um 200 kg auf ein zulässiges GG von 6.700 kg		490 EUR
26286	Wandlerautomatikgetriebe mit acht Schaltstufen	20	4990 EUR
150001	Bereitstellungsgebühr (inkl. Kfz-Brief, vollem Serien-Dieseltank)		510 EUR
26070	Diesel Kraftstofftank 170 ltr für Iveco Daily		1690 EUR
20072	Differentialsperre	10	1120 EUR
20016	zwei manuelle Heckstützen für Fahrzeuge mit GfK Heckmaske	10	490 EUR
28097	Fahrgestell Iveco-Daily-Liner Voll-Luftfederung (Vorder- und Hinterachse)		4900 EUR
28095	Fahrer- und Beifahrersitz als Luftschwingsitze "Standard-Variante" Bezug in Stoff		1270 EUR
28096	Fahrer- und Beifahrersitz als Luftschwingsitze "Luxus-Variante" Bezug Stoff, (Sitzheizung, breite Armlehnen, Lendenwirbelstütze)		2270 EUR
28098	Fahrer- und Beifahrersitz als Luftschwingsitze "Standard-Variante" Bezug in Leder, nur in Verbindung mit Artikel 260192		1270 EUR
28099	Fahrer- und Beifahrersitz als Luftschwingsitze "Luxus-Variante" Bezug Leder (Sitzheizung, breite Armlehnen, Lendenwirbelstütze), nur in Verbindung mit Artikel 260192		2270 EUR



Beim Einbau des oben aufgeführten Zubehörs erhöht sich die Masse des unbeladenen Serienfahrzeuges und verringert sich die mögliche Zuladung. Abbildung teilweise mit Sonderausstattung.

## Luxuspaket für Iveco Daily

		Gewicht	Preis inkl. 19% MwSt.
<b>130580</b>	<b>Luxuspaket Iveco Daily (Polster Leder) bestehend aus:</b>		<b>12500 EUR</b>
26286	Wandlerautomatik-Getriebe mit 8 Schaltstufen (möglich für alle Motoren)	20	
260192	Polster in sehr hochwertigem Leder aus den PhoeniX Farbenwelten		
130524	Lackierung Liner Aufbau silber, Schürzen, Stoßstange hinten, vordere Stoßstange und Radläufe silbergrau metallic, Spiegel in schwarz		
130864	Baldachin für HEKI 1 mit 4 LED-Spots und Dimmer	5	
<b>131085</b>	<b>Luxuspaket Iveco Daily (Polster Softtouch) bestehend aus:</b>		<b>11100 EUR</b>
26286	Wandlerautomatik-Getriebe mit 8 Schaltstufen (möglich für alle Motoren)	20	
131078	Polster in Softtouch aus den PhoeniX Farbenwelten		
130864	Baldachin für HEKI 1 mit 4 LED-Spots und Dimmer	5	
130524	Lackierung Liner Aufbau silber, Schürzen, Stoßstange hinten, vordere Stoßstange und Radläufe silbergrau metallic, Spiegel in schwarz		



Beim Einbau des oben aufgeführten Zubehörs erhöht sich die Masse des unbeladenen Serienfahrzeuges und verringert sich die mögliche Zuladung. Abbildung teilweise mit Sonderausstattung.

# Zubehör der Extraklasse

## Zubehör Fahrgestell Iveco Eurocargo 75 E 19

		Gewicht	Preis inkl. 19% MwSt.
29214	Alufelgensatz für Iveco Eurocargo 6,75 - 17,5" (1 Satz = 7 Stück)	-56	4470 EUR
29056	Anhängerkupplung mit Kugelkopf, Spannungswandler 24/12 V und 13-poliger Steckdose, Anhängelasten lt. technischer Daten	25	1790 EUR
29005	Anhängersteckdose 12 V, 13-polig mit 24/12 V Spannungswandler am Rahmenende montiert	6	1040 EUR
130849	Armaturenbrett EuroCargo TOP-Liner in BICOLOR Vanilla		450 EUR
29091	automatisiertes Schaltgetriebe EUROTRONIC	15	3390 EUR
150171	Bereitstellungsgebühr (inkl. Kfz-Brief, vollem Serien-Dieseltank, Add-blue-Tank)		650 EUR
29039	Fahrgestellausführung mit 8,0 t zul. Ges.-Gewicht und EG Kontrollgerät	3	1310 EUR
29013	Lufttrockner heizbar	3	150 EUR
29025	Radzierblenden aus Edelstahl im Chrom-Felgen-Look	12	730 EUR
29187	Aufpreis für E21 4-Zylinder-Motor mit 152 kW (206 PS), max. Drehmoment 750 Nm bei 1.250 U/Min. anstelle E19	30	1700 EUR
29189	Aufpreis für Fahrgestell 80 E 22, 6-Zylinder-Motor mit 162 kW (220 PS), max. Drehmoment 800 Nm bei 1.250 U/Min. mit 8,6 t zGG in D (8 t zGG in EU) anstelle 75 E 19	460	6990 EUR
29190	Aufpreis für Fahrgestell 80 E 21 mit 8 t zGG anstelle 75 E 21	270	3170 EUR



Beim Einbau des oben aufgeführten Zubehörs erhöht sich die Masse des unbeladenen Serienfahrzeuges und verringert sich die mögliche Zuladung. Abbildung teilweise mit Sonderausstattung.

# Zubehör der Extraklasse

## Luxuspaket Iveco Eurocargo 75 E 19

Gewicht

Preis inkl.  
19% MwSt.

29134	Luxuspaket Eurocargo (Polster Leder) bestehend aus:	32	10060 EUR
29025	Radzierblenden aus Edelstahl im Chrom-Felgen-Look	12	
260192	Polster in sehr hochwertigem Leder aus den PhoeniX Farbenwelten		
130864	Baldachin für HEKI 1 mit 4 LED-Spots und Dimmer	5	
130524	Lackierung Liner Aufbau silber, Schürzen, Stoßstange hinten, vordere Stoßstange und Radläufe silbergrau metallic, Spiegel in schwarz		

## 131087 Luxuspaket EuroCargo (Polster Softtouch) bestehend aus:

32

8760 EUR

29025	Radzierblenden aus Edelstahl im Chrom-Felgen-Look	12	
131078	Polster in Softtouch aus den PhoeniX Farbenwelten		
130864	Baldachin für HEKI 1 mit 4 LED-Spots und Dimmer	5	
130524	Lackierung Liner Aufbau silber, Schürzen, Stoßstange hinten, vordere Stoßstange und Radläufe silbergrau metallic, Spiegel in schwarz		



Beim Einbau des oben aufgeführten Zubehörs erhöht sich die Masse des unbeladenen Serienfahrzeuges und verringert sich die mögliche Zuladung. Abbildung teilweise mit Sonderausstattung.

# Zubehör der Extraklasse

## Zubehör Fahrgestell MAN TGL


		Gewicht	Preis inkl. 19% MwSt.
500083	Alu-Felgen MAN 6,75 - 17,5 (1 Satz = 7 Stück)	-56	2390 EUR
500486	Alu-Felgen MAN Alcoa Dura Bright 6,75 - 17,5 (1 Satz = 7 Stück)	-56	3800 EUR
500326	Änderung der Geschwindigkeit von 109 km/h auf 119 km/h		190 EUR
500057	Anhängerkupplung Kugelkopf MAN Anhängelasten lt. technischer Daten (bestellbar bis Modell 10.600)	25	2720 EUR
500058	Anhängersteckdose 12 V, 13-polig mit 24/12 V Spannungswandler (Nachrüstung wesentlich teurer) (bestellbar bis Modell 10.600)	5	1520 EUR
130831	Armaturenbrett MAN Liner in BICOLOR Vanilla		450 EUR
500051	Automatisiertes 12-Gang-Getriebe mit automatischer Kupplung für 250 PS, 6-Zylinder Motor	15	3950 EUR
500050	Automatisiertes 6-Gang-Getriebe mit automatischer Kupplung für 220 PS 4-Zylinder Motor	10	3130 EUR
500036	Batterie-Hauptschalter Starter-Batterie manuell		230 EUR
150061	Bereitstellungsgebühr (inkl. Kfz-Brief, vollem Serien-Diesel- und Add-Blue-Tank)		650 EUR
500189	Diesel Kraftstofftank 180 ltr. zusätzl. auf FS incl. Konsolen und Halter sowie Verbindungsleitung (erst ab Radstand 4.850 möglich)	230	1750 EUR
500038	Druckluftbehälter Aluminium	-5	790 EUR
500054	Fahrgestell-Auflastung von 7,49 t auf 8,8 t zulässiges Gesamtgewicht	3	1260 EUR
500055	Fahrgestell-Auflastung von 8,8 t auf 10,0 t zulässiges Gesamtgewicht (10.220)	140	5100 EUR
500056	Fahrgestell-Auflastung von 10,0 t auf 12,0 t zulässiges Gesamtgewicht (12.220)	210	5170 EUR
500053	Fahrgestell-Ausführung MAN TGL 8.250: 6,9 l, 6-Zylinder Common-Rail-Motor 184 kW/250 PS, Drehmoment von 1.000 Nm bei 1.200 - 1.750 U/min., 9-Gang Schaltgetriebe, (Serie bei 11.200 BMA und 11.600 BMA)	385	5490 EUR
500487	Rauchpaket (enthält Zigarettenanzünder-Steckdose für Ladegeräte)		200 EUR
500190	Telefonvorbereitung mit Freisprecheinrichtung und Antenne D-/E-Netz ohne Handy-Adapter	1	870 EUR
500305	Telefonvorbereitung mit Freisprecheinrichtung und Antenne D/E-Netz mit blue tooth Adapter für Handy	1	1330 EUR
500187	Telefonvorbereitung mit Freisprecheinrichtung und Antenne D-/E-Netz und Adapter für Handy	1	1120 EUR
500186	Multifunktionslenkrad einschließlich MAN-Radio mit CD (350 N K) für MAN Liner	1	740 EUR



Beim Einbau des oben aufgeführten Zubehörs erhöht sich die Masse des unbeladenen Serienfahrzeuges und verringert sich die mögliche Zuladung. Abbildung teilweise mit Sonderausstattung.

## Luxuspaket für MAN TGL

		Gewicht	Preis inkl. 19% MwSt.
<b>130577</b>	<b>Luxuspaket MAN (Polster Leder) bestehend aus:</b>		<b>11990 EUR</b>
500050	Automatisiertes 6-Gang-Getriebe mit automatischer Kupplung für 220 PS 4-Zylinder Motor	10	
500083	Alu-Felgen MAN 6,75 - 17,5 (1 Satz = 7 Stück)	-56	
260192	Polster in sehr hochwertigem Leder aus den PhoeniX Farbenwelten		
130864	Baldachin für HEKI 1 mit 4 LED-Spots und Dimmer	5	
130524	Lackierung Liner Aufbau silber, Schürzen, Stoßstange hinten, vordere Stoßstange und Radläufe silbergrau metallic, Spiegel in schwarz		
<b>131086</b>	<b>Luxuspaket MAN (Polster Softtouch) bestehend aus:</b>		<b>10790 EUR</b>
500050	Automatisiertes 6-Gang-Getriebe mit automatischer Kupplung für 220 PS 4-Zylinder Motor	10	
500083	Alu-Felgen MAN 6,75 - 17,5 (1 Satz = 7 Stück)	-56	
131078	Polster in Softtouch aus den PhoeniX Farbenwelten		
130864	Baldachin für HEKI 1 mit 4 LED-Spots und Dimmer	5	
130524	Lackierung Liner Aufbau silber, Schürzen, Stoßstange hinten, vordere Stoßstange und Radläufe silbergrau metallic, Spiegel in schwarz		



Beim Einbau des oben aufgeführten Zubehörs erhöht sich die Masse des unbeladenen Serienfahrzeuges und verringert sich die mögliche Zuladung. Abbildung teilweise mit Sonderausstattung.

# Zubehör der Extraklasse

## Zubehör Aufbau

		Gewicht	Preis inkl. 19% MwSt.
130302	Außenmarkise 4,5 x 2,5 m Farbe: Ozeanblau	40	1130 EUR
130285	Außenmarkise 5,0 x 2,5 m Farbe: Ozeanblau	46	1250 EUR
130286	Außenmarkise 5,5 x 2,5 m Farbe: Ozeanblau	49	1450 EUR
120813	Außenmarkise 6,0 x 2,75 m "Thule Omnistor 8000" mit eingebautem 230 V-Motor und LED-Strip; Tuchfarbe Mystic grau, modellabhängig	49	2150 EUR
130291	Elektrischer Markisen-Antrieb ab 4,5 - 6 m	3	550 EUR
130061	Fahrradträger 2-fach für ausziehbare Stoßstange	12	620 EUR
131027	Stausystem für Heckgarage (für bis zu 3 Fahrräder)	15	650 EUR
130008	Fahrradträger 4-fach für ausziehbare Stoßstange	12	680 EUR
130244	Garagentüre 130 x 130 cm (B x H) auf der Fahrerseite anstelle 90 x 70 cm (B x H)	10	300 EUR
130209	Garagentüre 90 x 130 cm (B x H) auf der Fahrerseite, anstelle 90 x 70 cm (B x H)	8	260 EUR
130591	Hubstützenset komplett mit 4 Stützen für Iveco Daily mit automatischer Nivellierung	150	7600 EUR
130698	Hubstützenset komplett mit 4 Stützen für MAN / Iveco Eurocargo mit automatischer Nivellierung	150	7900 EUR
150164	Miniheki ohne Zwangsentlüftung zusätzlich	6	160 EUR
150143	Schürzenklappe zusätzlich	1	390 EUR
130323	Seitz-Hebekipp-Dachfenster (HEKI 1) anstelle Dachluke für Alkoven- oder Heckbett (Serie Sitzgruppe)	25	1330 EUR
130329	Seitz-Midi-HEKI Dachfenster anstelle Dachluke für Alkoven oder Heckbett	10	540 EUR
130915	Verdunkelungsplissee für Windschutzscheibe, manuell betätigt von unten nach oben, für MaXi-Liner	10	690 EUR
130896	Verdunkelungsplissee für Windschutzscheibe, manuell betätigt von unten nach oben, für TOP-Liner	10	690 EUR
130715	Zurrschienen-System für Garage kpl. montiert einschl. Zurrösen	5	360 EUR

## Zubehör Lackierung

		Gewicht	Preis inkl. 19% MwSt.
130524	Wagenfarbe Liner Aufbau silber, Schürzen, Stoßstange vorne + hinten und Radläufe silbergrau metallic, Spiegel in schwarz		9200 EUR
131084	Lackierung Liner Schürzen u. Stoßstange hinten weiß, vordere Stoßstange und Radläufe weiß		1990 EUR
130527	Lackierung Liner Spiegelschalen in silber (nicht bei TOP-Liner)		360 EUR
130523	Lackierung Liner Spiegelschalen in weiß (nicht bei TOP-Liner)		310 EUR



Beim Einbau des oben aufgeführten Zubehörs erhöht sich die Masse des unbeladenen Serienfahrzeuges und verringert sich die mögliche Zuladung. Abbildung teilweise mit Sonderausstattung.



# Zubehör für besondere Ansprüche

## Zubehör Gas-Wasser

		Gewicht	Preis inkl. 19% MwSt.
130154	Abwasser-Tank (115 l) zusätzlich	12	540 EUR
150211	Abwassertank Spülanschluß mittels Einfüllstutzen wie bei Frischwasser	1	190 EUR
130026	Außendusche	2.5	290 EUR
130898	City-Außenwasseranschluß mit Druckminderer ( ohne Gardena-Schnellkupplung und Schlauch)	2	320 EUR
130507	Eberspächer Diesel-Warmwasser-Zusatzheizung	12	2250 EUR
120156	Separate Entlüftung für Abwassertank über Dach	1	180 EUR
130171	Frischwasser-Tank (115 l)* zusätzlich incl. Absperrhahn (Absperrhahn nicht möglich bei RSL-Modellen)	132	540 EUR
130129	Frischwasser-Tank (230 l) * zusätzlich incl. Absperrhahn (Absperrhahn nicht möglich bei RSL-Modellen)	258	580 EUR
130025	Gas Außensteckdose	1	180 EUR
130024	Gas-Backofen Luxusausführung (anstelle Geschirrauszug) mit Grillfunktion, Drehteller, hochisolierende Glastüre	23	950 EUR
130488	Gastank 90 Ltr. kpl. montiert mit E20 67R01 0404 Zulassung zusätzlich zu der Serieninstallation für Gasflaschen	95	1990 EUR
131025	Gas-Filter (Achtung: Nur für Gastank!)	1	390 EUR
150137	Heizkreislauf im Bereich des Heckbettes, umschaltbar mit Dreiwegeventil und Bypass	1	380 EUR
130103	Keramik-Toilette mit Festtank (115 l)*	30	1730 EUR
130185	Keramik-Toilette mit Festtank (230 l)	40	1950 EUR
130060	Toiletten-Zusatzentlüftung (SOG) über Dach (nicht für Festtank-Toilette)	1	350 EUR
130027	Zweite Toiletten-Wechsel-Cassette mit Halterung	5	200 EUR



Beim Einbau des oben aufgeführten Zubehörs erhöht sich die Masse des unbeladenen Serienfahrzeuges und verringert sich die mögliche Zuladung. Abbildung teilweise mit Sonderausstattung.

# Zubehör für besondere Ansprüche

## Zubehör Elektrik

		Gewicht	Preis inkl. 19% MwSt.
131071	LI-Power-Paket (Iveco Daily) mit 1 x 300 Ah Lithium-Eisen-Phosphat-Batterie anstelle 1 x 210 Ah Gelbatterie, mit Wechselrichter 12V/230V Sinus Wechselspannung Dauerleistung 3000W und Fernbedienung	-23	8990 EUR
131072	LI-Power-Paket (MAN/Iveco Eurocargo) mit 1 x 300 Ah Lithium-Eisen-Phosphat-Batterie anstelle 2 x 210 Ah Gelbatterie, mit Wechselrichter 12V/230V Sinus Wechselspannung Dauerleistung 3000W und Fernbedienung	-90	8590 EUR
130910	Elektro Powerpaket (Iveco Daily) mit zusätzlicher 210 Ah Gelbatterie (= 2 x 210 Ah), mit Wechselrichter 12V/230V Sinus Wechselspannung Dauerleistung 3000W und Fernbedienung	90	3100 EUR
130911	Elektro Powerpaket (Eurocargo/MAN) mit zusätzlicher 210 Ah Gelbatterie (= 3 x 210 Ah), mit Wechselrichter 12V/230V Sinus Wechselspannung Dauerleistung 3000W und Fernbedienung	90	3100 EUR
131073	Aufpreis für Wechselrichter mit Sicherheitsschaltung bei Generatoreinbau	0	660 EUR
131077	Alarmanlage komplett mit Infrarot-Sensor im FH und Reedkont. an Türen u. Klappen des Zwischenbodens	6	1400 EUR
130297	Aufpreis f. Kompressor-Kühlschrank 195 l einsch. 44 l Tiefkühlfach, anstelle 118 l Typ KT 210 - 5/3 Einbaumöglichkeit ist modellabhängig	10	410 EUR
130813	Brennstoffzelle EFOY Comfort 210 Set	14	6200 EUR
131074	Radio + Rückfahrkamera + Navigationssystem für Reisemobile (31 EU-Länder) mit 6,1" Touchscreen im Doppel-DIN-Schacht, Bluetooth-Freisprecheinrichtung, einschl. Farb-Doppelkamera, Navirechner berücksichtigt eingegebene Länge, Breite, Gewicht; Camping- und Stellplätze integriert (nicht möglich bei Eurocargo)	2	2290 EUR
131075	Radio + Rückfahrkamera mit 6,1" Touchscreen im Doppel-DIN-Schacht, Bluetooth-Freisprecheinrichtung, einschl. Farb-Rückfahrkamera (nicht möglich bei Eurocargo)	2	1690 EUR
130088	CD-/MP3-Radio für Wohnbereich (Fahrerhausradio = Serie)	1	490 EUR
130814	Dachklimaanlage Aventa Comfort Kälteleistung 2.400 Watt	34	1990 EUR
130247	Generator 2,6 KW, TEC 29, 4-Takter Benzin, mit Innenschalter, 15 l Benzintank, Option Wechselrichter nur in Verbindung mit Artikelnummer 131073	78	4990 EUR
130583	Geschirrspüler in der Küchenzeile für 4 Maßgedecke silbernes Frontdekor	20	1170 EUR
130412	Klimaanlage Truma "Saphir comfort IR", 220 V max. Kühlleistung 2,4 KW, in Zwischenboden eingebaut	34	2800 EUR
130590	Klimaanlage Truma "Saphir vario", 12V/220 V max. Kühlleistung 2 KW	34	3250 EUR



\* Empfohlenes Zubehör 1) Empfehlung Solaranlage 2) Bei der Benutzung von Wechselrichtern ist die Batteriekapazität zu beachten, bei empfindlichen Verbrauchern kann es zu Störungen kommen. Beim Einbau des oben aufgeführten Zubehörs erhöht sich die Masse des unbeladenen Serienfahrzeuges und verringert sich die mögliche Zuladung.  
Abbildung teilweise mit Sonderausstattung.

# Zubehör für besondere Ansprüche

130737	Mikrowellengerät in Edelstahl-Design ohne Grillfunktion, 220 V-Betrieb, eingebaut im Hängeschrank oberhalb der Küchenzeile	8	1150 EUR
130239	MKM-Ventilator mit Thermostat und Regensensor (Aufpreis)	5	310 EUR
130018	MKM-Ventilator-Dachlüfter zusätzlich, mit Thermostat (serienmäßig in der Küche)	5	470 EUR
130482	Rückfahrkamera Camos RV-752 mit 7" Breitbildmonitor, Infrarotbeleuchtung und Nachtsichtfunktion	5	1390 EUR
131108	Twin-Satanlage Cytrac HDTV mit TWIN-LB (Anschluss für zwei Fernsehgeräte)	17	4490 EUR
130808	Solaranlage KC 145 W inkl. Solarladeregler	20	1650 EUR
130809	Solaranlage KC 2 x 145 W inkl. Solarladeregler	38	2790 EUR
130833	Soundsystem bestehend aus CD-/MP3-Radio im Wohnraum Verstärker, 4 integrierten Lautsprechern	2	1200 EUR
130962	TFT-Flachbildschirm 22" mit integriertem Receiver, DVD-Player und CI-Slot	8	850 EUR
130963	TFT-Flachbildschirm 24" mit integriertem Receiver, DVD-Player und CI-Slot (Modellabhängig)	9	950 EUR
130964	Vollautom. Caro SAT Anlage, receiverunabhängig, Aufbauhöhe 13 cm	18	3070 EUR
130965	Vollautom. SAT Anlage, receiverunabhängig, 85er Spiegel (Crystop)	25	3640 EUR
130966	Vollautom. Twin-SAT-Anlage receiverunabhängig, 85er Spiegel (Crystop) und 12 V Anschluss im Heckbett	28	4390 EUR
131021	Vollautom. SAT Anlage, 85er Spiegel (Oyster); Single-Receiver, mit Internetoption via Satellit; SKEW und CI-Slot	28	5100 EUR
130575	Zentrales Staubsaug-System von Dometic, Saugleistung 1.200 W, 3-fach Filtersystem mit wiederverwendbaren Staubbeuteln, 9 m flexibler Schlauch, gut bedienbar montiert	7	1030 EUR



\* Empfohlenes Zubehör 1) Empfehlung Solaranlage 2) Bei der Benutzung von Wechselrichtern ist die Batteriekapazität zu beachten, bei empfindlichen Verbrauchern kann es zu Störungen kommen. Beim Einbau des oben aufgeführten Zubehörs erhöht sich die Masse des unbeladenen Serienfahrzeuges und verringert sich die mögliche Zuladung. Abbildung teilweise mit Sonderausstattung.

# Zubehör Interieurdesign

## Interieurdesign stylX-luxury für MaXi- und TOP-Modelle

		Gewicht	Preis inkl. 19% MwSt.
131053	Aufpreis für Interieurdesign stylX luxury Marmor (=hell) für normale Modelle (=Modelle mit Rechteckdusche)	50	5490 EUR
131056	Aufpreis für Interieurdesign stylX luxury Bernstein (=braun) für normale Modelle (=Modelle mit Rechteckdusche)	50	5490 EUR
131059	Aufpreis für Interieurdesign stylX luxury Schiefer (=grau) für normale Modelle (=Modelle mit Rechteckdusche)	50	5490 EUR



131054	Aufpreis für Interieurdesign stylX luxury Marmor (=hell) für B-Modelle (=Modelle mit Viertelkreisdusche)	35	4990 EUR
131057	Aufpreis für Interieurdesign stylX luxury Bernstein (=braun) für B-Modelle (=Modelle mit Viertelkreisdusche)	35	4990 EUR
131060	Aufpreis für Interieurdesign stylX luxury Schiefer (=grau) für B-Modelle (=Modelle mit Viertelkreisdusche)	35	4990 EUR



131055	Aufpreis für Interieurdesign stylX luxury Marmor (=hell) für TOP-Modelle (EuroCargo + MAN; Alkoven + Liner)	25	4490 EUR
131058	Aufpreis für Interieurdesign stylX luxury Bernstein (=braun) für TOP-Modelle (EuroCargo + MAN; Alkoven + Liner)	25	4490 EUR
131061	Aufpreis für Interieurdesign stylX luxury Schiefer (=grau) für TOP-Modelle (EuroCargo + MAN; Alkoven + Liner)	25	4490 EUR
131117	Aufpreis für Interieurdesign stylX luxury Topas (=dunkelbraun) für TOP-Modelle (EuroCargo + MAN; Alkoven + Liner)	25	4490 EUR



Beim Einbau des oben aufgeführten Zubehörs erhöht sich die Masse des unbeladenen Serienfahrzeuges und verringert sich die mögliche Zuladung. Abbildung teilweise mit Sonderausstattung.

# Zubehör Interieurdesign

## Interieurdesign stylX-luxury für MaXi- und TOP-Modelle

Gewicht

Preis inkl.  
19% MwSt.

### Wahlmöglichkeit der Fronten in Verbindung mit stylX-luxury:

131050	Fronten in Erbachahorn + cremeweiß
131051	Fronten in Erbachahorn uni
131111	Alle Oberschränklappen im Wohnbereich in Erbachahorn hochglanz
131104	Alle Oberschränklappen im Wohnbereich in Bergahorn hochglanz
131036	Alle Oberschränklappen im Wohnbereich in hochglanz weiß
131109	Alle Oberschränklappen in der Küche in Erbachahorn hochglanz
131102	Alle Oberschränklappen in der Küche in Bergahorn hochglanz
131038	Alle Oberschränklappen in der Küche in hochglanz weiß
131110	Alle Oberschränklappen im Schlafbereich in Erbachahorn hochglanz
131103	Alle Oberschränklappen im Schlafbereich in Bergahorn hochglanz
131037	Alle Oberschränklappen im Schlafbereich in hochglanz weiß

### Mineralgranit für Küchenarbeitsplatte, Spüle (Edelstahlboden) mit Spüleabdeckung, Küchenrückwand und Badwaschtischplatte wählbar aus den PhoeniX Farbenwelten:

- Marmor
- Bernstein
- Schiefer

### Deckenbaldachin in Leder mit integriertem LED-Zimmerlicht:

- Farbe hell
- Farbe braun

### Teppich:

- Farbe braun
- Farbe grau

### Optionen in Verbindung mit stylX-luxury:

131112	Alle Unterschränke in der Küche in Erbachahorn hochglanz	350 EUR
131105	Alle Unterschränke in der Küche in Bergahorn hochglanz	350 EUR
131039	Alle Unterschränke in der Küche in hochglanz weiß	350 EUR
131126	Kühlschrank-/Kleiderschrankkombination (oder Anrichte bei RSL) in Bergahorn hochglanz	350 EUR
131127	Kühlschrank-/Kleiderschrankkombination (oder Anrichte bei RSL) in Erbachahorn hochglanz	350 EUR
131128	Kühlschrank-/Kleiderschrankkombination (oder Anrichte bei RSL) in hochglanz weiß	350 EUR




Beim Einbau des oben aufgeführten Zubehörs erhöht sich die Masse des unbeladenen Serienfahrzeuges und verringert sich die mögliche Zuladung. Abbildung teilweise mit Sonderausstattung.

# Zubehör Interieurdesign

## Zubehör Möbelbau für stylX

		Gewicht	Preis inkl. 19% MwSt.
<b>999</b>	<b>Realisierung von Kundenwünschen im Möbelbau</b>	<b>PREIS auf ANFRAGE</b>	
131067	Küchenarbeitsplatte mit eingelassener Spüle in Mineralgranit Marmor inkl. Abdeckung und Armatur mit ausziehbarer Spülbrause	2	570 EUR
130869	Apothekerschrank, raumhoch mit 3 verstellbaren Einhängkörben für stylX	20	1470 EUR
130864	Baldachin stylX für HEKI 1 mit 4 LED Spots und Dimmer	5	480 EUR
130875	Baldachin stylX für Midi Heki mit 4 LED-Spots und Dimmer	4	440 EUR
130876	Baldachin stylX für Mini Heki mit 2 LED-Spots	2	360 EUR
120860	BM-Bad mit verschließbarer Toilette	10	950 EUR
120849	Schrank raumhoch im BM-Bad mit einer Türe, Kleiderstange und Fachböden (Breite 400mm)	10	950 EUR
130836	Dämmerlichtpaket Frontbereich/Heckbereich/Hinterglas-Beleuchtung (Eckleuchten)	3	990 EUR
130830	Elektrisch absenkbarer TV-Halter in Oberschrank auf Beifahrerseite, nur in Verbindung mit TFT-Fernseher	2	490 EUR
130832	Elektrisch absenkbares Kaffeebord inkl. 230 V Steckdose und Kaffeemaschine Russel Hoobs	2	490 EUR
131066	Gläserschrank mit 4 Glashaldeböden und 16 Gläsern nur für stylX	10	1100 EUR
131064	Gläserschrank mit TFT-Fach anstelle Garderobe, mit 2 Glashaldeböden und 8 Gläsern	6	850 EUR
120764	Aufpreis für Heckoberschrank durchgängig mit 3 Möbelklappen anstelle der offenen Eckfächer und der weißen PhoeniX-Mittelklappe	10	490 EUR
130908	Aufpreis Hubbett Größe ca.1200x2000mm für Iveco Daily	85	1750 EUR
130907	Aufpreis Hubbett Größe ca.1200x2000mm für MAN/EuroCargo	85	1750 EUR
131004	Aufpreis Hubbett ausziehbar bis Breite 1400 mm	10	350 EUR
120484	Kühlschrank hochgesetzt, darunter eine Schublade	5	380 EUR
130645	LED-Lichtleiste im Glas-Vitrinenschrank (groß) Beleuchtung in Farbe blau		160 EUR
130644	LED-Lichtleiste im Glas-Vitrinenschrank (klein) Beleuchtung in Farbe blau		80 EUR
130855	Schubkastenauszug unter Sitzbank/im Sockel vom RS-Tisch	5	240 EUR
120845	Sonder-Anrichte im Eingangsbereich mit 6 Schubladen	30	1800 EUR
120837	TV-Auszug von unten nach oben ausfahrbar	10	490 EUR
120598	Schiebetüren gegenläufig zwischen Bad und Heckbett		1050 EUR
130636	Wohnraumvariante Barversion Iveco Daily, Einzelsitz mit 3-Punktgurt und verstellbarer Nackenstütze, eingetragener Sitz mit TÜV-Zulassung	60	1590 EUR
130635	Wohnraumvariante Barversion MAN/Iveco EuroCargo, Einzelsitz mit 3-Punktgurt und verstellbarer Nackenstütze, eingetragener Sitz mit TÜV-Zulassung	60	1590 EUR
130587	Mittel-Tisch absenkbar Iveco Liner mit Polster zwischen zwei Längsseitenbänken	10	410 EUR
130588	Mittel-Tisch absenkbar MAN/Iveco EuroCargo Liner mit Polster zwischen zwei Längsseitenbänken	10	410 EUR
131078	Polster in Softtouch aus den PhoeniX Farbenwelten		990 EUR
130807	Aufpreis BICOLOR für Leder-Stoff-Kombination: Oberer und unterer Wulst in Stoff, Rücken- und Sitzfläche in Leder		2190 EUR
130806	Aufpreis BICOLOR für Leder-Stoff-Kombination: Oberer und unterer Wulst in Leder, Rücken- und Sitzfläche in Stoff		1790 EUR
260192	Polster in sehr hochwertigem Leder aus den PhoeniX Farbenwelten		3250 EUR
130618	Aufpreis BICOLOR für Lederpolster		150 EUR
165597	Aufpreis für Raffrollos glatt		420 EUR
165598	Aufpreis für Raffrollos mit durchgehender Falte		840 EUR



Beim Einbau des oben aufgeführten Zubehörs erhöht sich die Masse des unbeladenen Serienfahrzeuges und verringert sich die mögliche Zuladung. Abbildung teilweise mit Sonderausstattung.

# Das Kleingedruckte

Von der Schell Fahrzeugbau GmbH angebotenes Zubehör und Original-Teile für PhoeniX-Reisemobile sind speziell entwickelt und geprüft worden. Jede von der Schell Fahrzeugbau GmbH nicht freigegebene Änderung des werkseitigen Zustandes des PhoeniX-Reisemobiles kann zu einer Beeinträchtigung der Gewährleistung, der Dichtigkeitsgarantie und der Fahr- und Verkehrssicherheit führen. Die Maß- und Gewichtsangaben sind ca. Angaben, Gewichts- und Maßschwankungen um +/- 5 % sind möglich. Die angegebenen Gewichte und Zuladungen sind nach der Verordnung (EU) Nr. 1230/2012 in serienmäßiger Ausstattung inkl. Fahrer, Dieselmotorkraftstoff, Frischwasser, Gas und Stromkabel, ohne Zubehör und ohne PKW berechnet. Die Wasserversorgungsanlage entspricht mindestens dem Stand der Technik 03/2009 (Richtlinie 2002/72/EG). Die angegebene Zuladung der PhoeniX-Reisemobile verringert sich bei Einbau von Zubehör und Sonderausstattungen. Durch den Einbau von Sonderzubehör kann es zu veränderten Achslasten kommen, so auch bei zusätzlichen Wassertanks und deren Befüllung. Die Beladung des Fahrzeuges und die Einhaltung der zulässigen Achslasten bzw. die zulässige Gesamtmasse ist vor Antritt der Fahrt zu überprüfen und zu beachten. Sondergrundrisse und Sondermodelle können von den Gewichtsangaben und technischen Daten abweichen.

Alle Preise für Fahrzeuge, Sonderausstattung und Zubehör gelten bis zur nächsten Auflage dieser Preisliste und verstehen sich in € inklusive der gesetzlichen MwSt. Sämtliche Preise sind unverbindliche Preisempfehlungen ab Werk. Die Preise für Sonderausstattungen und Zubehör gelten nur bei werksseitigem Einbau und rechtzeitiger Disposition. Nachbestellungen in einem Zeitraum von 12 Wochen vor dem vereinbarten Liefertermin erfordern eine Absprache der Liefermöglichkeit. Bei Nachbestellungen innerhalb von 12 Wochen vor dem vereinbarten Liefertermin können zusätzliche Mehrkosten entstehen. Technische Änderungen, Druckfehler und Irrtum vorbehalten!

## **Führerschein C/CE für Reisemobile über 7,5 t**

Es gibt bundesweit viele Fahrschulen, bei denen Sie in Wochenkursen unkompliziert und schnell zu einem Führerschein kommen. Oft werden auch Ferienkurse angeboten. Die Erfolgsquote der bestandenen Prüfungen liegt bei 94 %.

### Führerschein Klasse C

Mit dieser Klasse können Sie Reisemobile (und LKW's) über 7,5 t zulässigem Gesamtgewicht und mit einem Anhänger bis 750 kg Gesamtgewicht fahren.

Die Ausbildung in der Klasse C dauert in der Regel bei vielen Fahrschulen eine Woche. Der Kurs beinhaltet einen

theoretischen und einen praktischen Teil, jeweils mit Prüfung. Die Theorie findet im Wechsel mit dem Fahren statt. Die Kosten liegen bei ca. 1.800 € zuzüglich gesonderter Behördengebühren.

### Führerschein Klasse CE

Mit dieser Klasse können Sie Reisemobile (und LKW's) über 7,5 t zulässigem Gesamtgewicht und mit einem Anhänger über 750 kg Gesamtgewicht (bis 40 t Gesamt-Zuggewicht) fahren.

Die Ausbildung in der Klasse CE dauert in der Regel ebenfalls eine Woche, allerdings werden höhere Anforderungen als bei der Klasse C gestellt. Die Kosten liegen bei ca. 2.400 € zuzüglich gesondert berechneter Behördengebühren.

### Welche Unterlagen benötigen Sie:

- 1 Passbild
- Augenärztliche Bescheinigung
- Ärztliche Bescheinigung
- Erste-Hilfe-Lehrgang (2 x 8 Stunden für LKW)

Mit diesen Unterlagen beantragen Sie bei Ihrer zuständigen Führerscheinstelle einen der o. g. Führerscheine.

Wenn Sie die Unterlagen zurück haben, können Sie die Prüfung ablegen.

Viele Fahrschulen vermitteln Ihnen am jeweiligen Ort gerne einen Wohnmobil-Stellplatz oder ein Hotelzimmer.



Phoenix-Reisemobile · Schell Fahrzeugbau GmbH  
Sandweg 1 · 96132 Aschbach  
Tel. +49 (0)95 55 - 92 29 -0  
Fax +49 (0)95 55 - 92 29 -29  
[www.phoenix-reisemobile.de](http://www.phoenix-reisemobile.de)  
[info@phoenix-reisemobile.de](mailto:info@phoenix-reisemobile.de)

Die Abbildungen in diesem Prospekt enthalten zum Teil Sonderausstattungen.  
Technische Änderungen, Farbabweichungen und Irrtum vorbehalten.

Stand August 2016

