

Phoenix

Reisen erster Klasse



Serienmäßige Highlights

Neue und serienmäßige Highlights der Phoenix Reisemobile:



Serienmäßige Highlights der Phoenix Reisemobile

- Modernes Möbeldesign mit definierten, klaren Linien und Kanten
- Küchenarbeitsplatte aus hochwertigem und elegantem Mineralgranitwerkstoff
- Tischdekor Erbachahorn mit Massivholz-Kante und Chromleiste
- Möbelfronten und Türen mit Chromgriffen
- LED-Einbaustrahler mit Energiespareffekt
- LED-Leseleuchten mit Einzelschaltung
- Lichtschalter und Steckdosen in Chrom matt
- Meisterlich gefertigter Möbelbau in Frontrahmenbauweise mit Aluminium-Profilen
- Elektrischer MKM-Lüfter über der Küche mit Thermostat
- Warmwasser-Zentralheizung (ALDE 3020 HE) mit Konvektoren im Wohnraum, Bad und Zwischenboden, mit integrierter Nachtabsenkung
- Motorwärmetauscher für Heizung und Kaltstart



Serienmäßige Highlights der Alkoven-Klasse

- Verstärkte Stabilisatoren an der Vorder- und Hinterachse
- Radiovorbereitung mit Antenne und Lautsprechern
- Fahrer- und Beifahrer-Komfort-Schwingsitze mit Sitzheizung (TOP-Klasse: Sitze mit Luftfederung)
- Elektrisch verstellbare und beheizte Rückspiegel

Abbildungen teilweise mit Sonderausstattung.

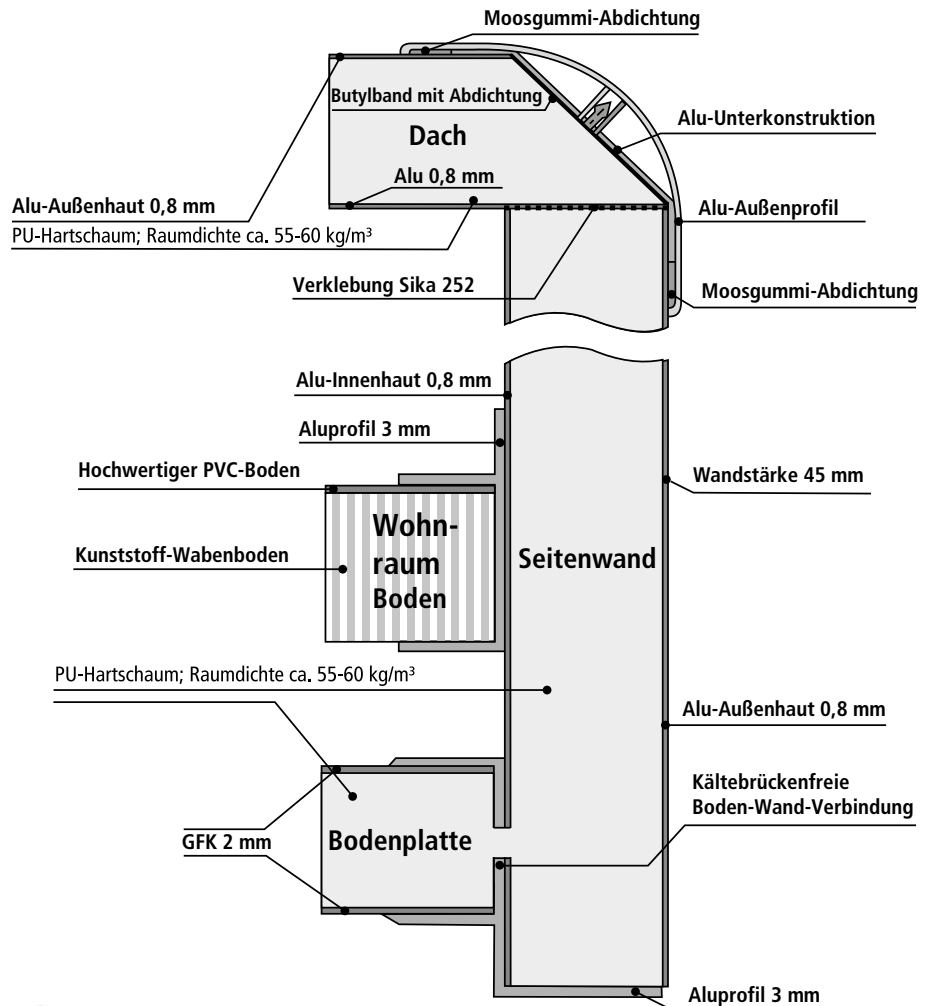
Das einzigartige Aufbaukonzept

Selbsttragende, stabile und verrottungsfreie
Sandwich-Bauweise PU-Schaum-Isolierung



Serienmäßige Highlights des Phoenix Aufbaus

- 1 Homogene und stabile Kabine, Boden aus GfK-PU-Sandwich, Wände, Dach und Rückwand aus Alu-PU-Sandwich
- 2 Holzfreier, stabiler Waben-Zwischenboden aus glasfaser-verstärktem MonoPan
- 3 Große Stauraumklappen und Garagentüren mit 45 mm Wandstärke und doppelter umlaufender Dichtung
- 4 Abgesenkter Rahmen in verstärkter Ausführung bei Fahrzeugen mit Heckgarage
- 5 Breite Eingangstüre mit Fenster, Sicherheitsschloss mit Zwei-Punkt-Verriegelung und Funkfernbedienung, Doppelbodenklappen, Garagentüren und Eingangstüre mit Ein-Schlüssel-System
- 6 Elektronisch geregelte Eingangs-Doppel-Trittstufe mit Sicherheitsschaltung



10 Jahre Dichtigkeitsgarantie auf den Aufbau gegen Eindringen von Feuchtigkeit von außen, bei jährlicher Prüfung gemäß den Phoenix-Garantiebestimmungen. Ausgenommen sind Zulieferteile wie Klappen, Steckdosen, Türen, Fenster, Dachhauben u.s.w.

Abbildungen teilweise mit Sonderausstattung.

PhoeniX TOP-Qualität

TOP-Qualität am Beispiel MAN Alkoven:



Die Chassisumbauten werden von MAN mit original MAN Teilen durchgeführt. Die MAN Abteilung Qualitätssicherung Aufbauhersteller (Abt. VSSK) hat in einem Produktaudit der Firma Schell Fahrzeugbau als **einzigem Hersteller von Reisemobilen** bestätigt, dass die erforderlichen Arbeiten an den Fahrzeugen nach den derzeit gültigen **MAN Aufbaurichtlinien und MAN Normen** durchgeführt werden. Dazu gehören unter anderem:

- Fixierung des Führerhauses mit Einbau einer Motorwartungsklappe
- Durchgang vom Aufbau ins Führerhaus mit verstärktem Rahmen
- Heckabsenkung mit uneingeschränkter, maximaler Belastbarkeit
- optional Kugelkopf-AHK für bis zu 3,5 t Anhängelast
- optional Maulkupplung für bis zu 18 t Zuggesamtgewicht

TOP-Qualität im PhoeniX Kabinenaufbau:

- Bauweise von Außen nach Innen, erst die Kabine, dann der Innenausbau. Das ermöglicht eine wesentlich bessere Wartbarkeit und optimalen Zugang zu den Komponenten im Reparaturfall.
- Stabilität eines Würfels durch Einbau einer 42 mm dicken Alu-PU-Alu-Rückwand. Dach und Rückwand werden mit den Seitenwänden verklebt und genietet. Das schafft die größtmögliche Insassensicherheit durch doppelte Verbindung und eine langfristige Dichtigkeit des Aufbaus --> 10 Jahre Dichtheitsgarantie
- Rückwand, Radkästen und die Schottwand zwischen Führerhaus und Aufbau sind aus demselben Isolationsmaterial wie die Seitenwände und das Dach. Hervorragende Isolation - heizt sich im Sommer nicht so sehr auf und braucht weniger Heizenergie im Winter.

TOP-Qualität im Möbelbau und bei den Installationen:

- Möbelbau in aufwändiger Frontrahmenbauweise. Exakte und feste Verbindungen mit Alu-Profilen. Durch hochwertige Materialien, Griffe und Beschläge sind die Möbel stabil, langlebig und klapperfrei.
- Einzigartige, perfekte Elektroinstallation in Haushaltsqualität, an der Kleiderschränkrückwand übersichtlich angeordnet. Beste Absicherung und hohe Ausfallsicherheit, jederzeit gut zugänglich.
- Heizung im Doppelboden mit optimal platziertem Motorwärmetauscher. Beste Wärmeausnutzung und hoher Wirkungsgrad.
- Einbau von Komponenten namhafter Hersteller. Das garantiert eine langlebige, fehlerfreie Funktion. Durch optimalen Einbau der hochwertigen Komponenten ergibt sich der größtmögliche Nutzen mit ausgereifter Gebrauchsergonomie.

Die serienmäßigen Details können bei Sondergrundrissen und Sondermodellen abweichen. Abbildungen teilweise mit Sonderausstattung.

PhoeniX Kundenzufriedenheit

KÖNIG KUNDE AWARD 2015

Ein großes DANKESCHÖN an alle PhoeniX Kunden für die Auszeichnungen des König Kunde Award 2015

So urteilt der Kunde über PhoeniX:

- 3 mal erster Platz beim König Kunde Award 2015, namentlich erster Platz in den Kategorien
 - Kundenbindung,
 - Qualität
 - Preis-/Leistung
- Sonderpreis: Hohe Sicherheitsstandards
- PhoeniX ist 2015 zum wiederholten Mal Gesamtsieger im Bereich Luxus-Fahrzeuge und Gewinner des Sonderpreises für hohe Sicherheitsstandards.



PhoeniX INDIVIDUAL

Individualisierung – wir bauen jeden PhoeniX für Sie nach Ihren individuellen Wünschen:

Diese Optionen bieten wir Ihnen an:

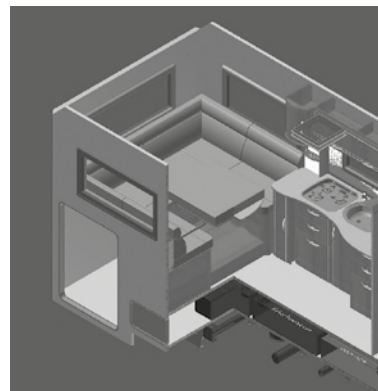
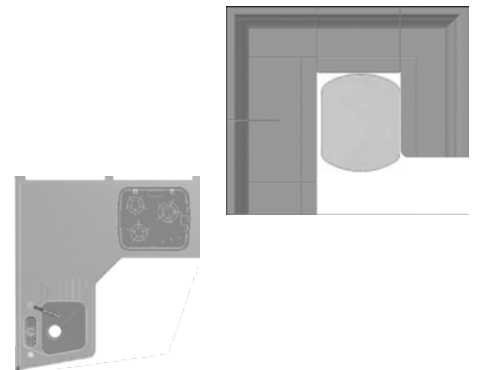
- ✓ Gestalten Sie Ihr Fahrzeug mit den PhoeniX Baugruppen
- ✓ Nennen Sie uns Ihre Kundenwünsche
- ✓ Realisieren Sie mit uns Ihre Anforderungen im Möbelbau
- ✓ Wir erstellen Ihnen gerne Ihr individuelles Angebot

Beispiele:

- ✓ große Heckgaragen für Hecksitzgruppenmodelle
- ✓ Für Großgewachsene bauen wir längere Betten
- ✓ Für Modebewusste bauen wir größere Kleiderschränke
- ✓ Für Motorsportbegeisterte bauen wir individuelle Heckgaragen

So wird aus einem PhoeniX Reisemobil Ihr ganz persönlicher PhoeniX Alkoven

Wir sind der einzige Serienhersteller, der auch Kundenwünsche im Möbelbau erfüllt. Durch die einzigartige flexible Baugruppenfertigung sind wir in der Lage, auf Ihre individuellen Sonderwünsche einzugehen. Damit unser Möbelbau in handwerklicher TOP-Qualität Ihren besonderen Ansprüchen gerecht wird.



Die serienmäßigen Details können bei Sondergrundrissen und Sondermodellen abweichen. Abbildungen teilweise mit Sonderausstattung.

Das Interieurdesign

Interieurdesign SERIE

- Modernes Möbeldesign mit definierten, klaren Linien und Kanten
- Wechselspiel von offenen, halbtransparenten und geschlossenen Flächen
- Möbeldekor in Erbachahorn mit cremeweißen Elementen
- Deckenbaldachine in Dekor Erbachahorn mit integriertem LED-Zimmerlicht
- LED-Lichtkonzept mit Zimmer- und Individuallicht
- Küchenarbeitsplatte in Mineralgranit Marmor mit aufgesetztem Edelstahlbecken (MaXi-Klasse) oder unten angesetztem Edelstahlbecken mit Abdeckung (TOP-Klasse)
- Küchenrückwand in Mineralgranit Marmor
- Gläserschrank in der Küche (nicht bei Küche 1100)
- Bad mit ausgefeilter Spiegelinstallation
- Polsterdesign mit ergonomischen Formen



Die serienmäßigen Details können bei Sondergrundrissen und Sondermodellen abweichen. Abbildungen teilweise mit Sonderausstattung.

Das neue Interieurdesign stylX-luxury

OPTION: Das neue Interieurdesign stylX-luxury

- **Möbeldesign mit Wahlmöglichkeit der Fronten:**
 - 131050 Fronten in Erbachahorn + cremeweiß
 - 131051 Fronten in Erbachahorn uni
 - 131111 Alle Oberschränklappen im Wohnbereich in Erbachahorn hochglanz
 - 131110 Alle Oberschränklappen im Schlafbereich in Erbachahorn hochglanz
 - 131109 Alle Oberschränklappen in der Küche in Erbachahorn hochglanz
 - 131104 Alle Oberschränklappen im Wohnbereich in Bergahorn hochglanz
 - 131103 Alle Oberschränklappen im Schlafbereich in Bergahorn hochglanz
 - 131102 Alle Oberschränklappen in der Küche in Bergahorn hochglanz
 - 131036 Alle Oberschränklappen im Wohnbereich in hochglanz weiß
 - 131037 Alle Oberschränklappen im Schlafbereich in hochglanz weiß
 - 131038 Alle Oberschränklappen in der Küche in hochglanz weiß
- **Mineralgranit für Küchenarbeitsplatte, Spüle (Edelstahlboden) mit Spüleabdeckung, Küchenrückwand, Badwaschtischplatte und Wohnraumscheinleger:**
 - Marmor
 - Bernstein
 - Schiefer
- **Deckenbaldachin in Leder mit integriertem LED-Zimmerlicht**
 - Farbe hell
 - Farbe braun
- **Teppichboden flächig verlegt**
 - Farbe braun
 - Farbe grau
- **Microfaser-Wandbelag**
- **Hochwertiger, massiver Design-Wasserhahn in Bad und Küche**
- **Schminkspiegel im Bad mit LED-Individuallicht**
- **Nachtlicht mit LED-Punktbeleuchtung**



Die serienmäßigen Details können bei Sondergrundrissen und Sondermodellen abweichen. Abbildungen teilweise mit Sonderausstattung.

PhoeniX MaXi-Alkoven auf Iveco Daily C 17 mit Euro 5 +

Iveco Daily 60 C 17

TDI 3,0 l, 4-Zylinder-Motor mit 125 kW/170 PS,
Drehmoment 430 Nm

Alkoven 7500 und 7800

Radstand: 4.350 mm, 7800 modellabhängig 4.750 mm,
zulässiges Gesamtgewicht: 6,0 t

Iveco Daily 65 C 17

TDI 3,0 l, 4-Zylinder-Motor mit 125 kW/170 PS,
Drehmoment 430 Nm

Alkoven 8000 und 8300

Radstand: 4.750 mm, zulässiges Gesamtgewicht: 6,5 t

Alkoven 8800

Radstand: 5.000 mm, zulässiges Gesamtgewicht: 6,5 t

Iveco Daily 72 C 17

TDI 3,0 l, 4-Zylinder-Motor mit 125 kW/170 PS,
Drehmoment 430 Nm

Alkoven 9200 A

Radstand: 5.200 mm, zulässiges Gesamtgewicht: 7,2 t



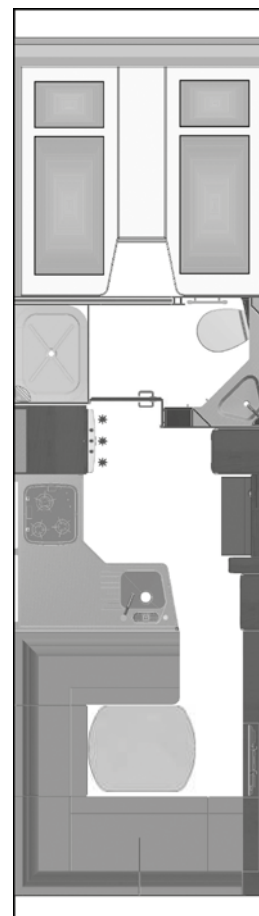
- 6-Gang-Getriebe mit Heckantrieb, optional Wandlerautomatik
- Anhängelast: bis 3.500 kg je nach Gesamt-Zuggewicht und Modell
- Antiblockiersystem (ABS)
- Antischlupfregelung (ASR)
- Außenspiegel elektrisch beheizt und verstellbar mit zusätzlichem Weitwinkel-spiegel (starre Ausführung)
- Bereifung 225/75 / R 16
- Common-Rail-Direkteinspritzung
- Elektrische Bremslastverteilung (EBV)
- Elektrische Fensterheber für Fahrer- und Beifahrerseite
- Elektrische/beheizte Außenspiegel mit Weitwinkelspiegel
- Elektronische Wegfahrsperre
- Abgasnorm EURO V+
- Fahrer- und Beifahrer-Airbag, Gurtstraffer
- Hinterachse mit Blattfederung (Halbelliptik)
- Iveco Komfort-Schwingsitze für Fahrer- und Beifahrer höhen-, längs- und neigungsverstellbar, heizbar mit Armlehne
- Klimaanlage Fahrerhaus mit verstärktem Kompressor (170 cm³) Generator 150 A und Color-Verglasung Fahrerhaus
- Kraftstoff-Filterheizung
- Kraftstofftank 90 l
- Leiterrahmen
- Motor mit variablem Turbolader
- Nebelscheinwerfer
- Scheibenbremsen an Vorder-/ Hinterachse
- Stabilisatoren an Vorder-/Hinterachse
- Tempomat
- Verstärkte Lichtmaschine 150 A
- Verstärkte Stoßdämpfer
- Zentralverriegelung für Fahrer- und Beifahrertüre mit Fernbedienung
- Zwillingsreifen an der Hinterachse



Die serienmäßigen Details können bei Sondergrundrissen und Sondermodellen abweichen. Abbildungen teilweise mit Sonderausstattung.

Die neuen Q-Modelle mit Quer-Rundsitzgruppe und Längsalkoven

- Unvergleichliches Raumerlebnis, innen viel, viel Platz bei kompakten Außenabmessungen
- Quer angeordnete Rundsitzgruppe mit Panoramablick
- Variable Sitztiefe auf Hecksitzbank, ohne Umbau als Bett nutzbar (2000 mm x 800 mm)
- Geräumige und ergonomische Gourmetküche in L-Form
- Optimale Raumausnutzung in der L-Küche durch Karussellschrank
- Kühlschranks neben der Küche raumhoch eingebaut, auf Wunsch Dometic Tec Tower oder Kompressorkühlschrank
- Riesiger Längsalkoven mit 2 Einzelbetten in echter 2 m Länge
- Über 70 cm lichte Höhe im Daily Alkoven, mit optionaler Alkoven-erhöhung sogar 85 cm (=Sitzhöhe)
- Optional großer 32" TFT-Fernseher mit Fernsehlift
- Vollwertig nutzbare Heckgarage mit reichlich Zuladung für Fahrräder, Roller und Motorrad
- Optional größere Heckgarage bei allen RSL- und QRSL-Modell möglich
- Serienmäßig mit 4-Personen-Zulassung
- Auf Wunsch absenkbarer Wohnraumtisch, Liegefläche im Heck dann 2000 mm x 2000 mm



Die serienmäßigen Details können bei Sondergrundrissen und Sondermodellen abweichen. Abbildungen teilweise mit Sonderausstattung.

Phoenix TOP-Alkoven auf Iveco Eurocargo 75 E 19 mit Euro 6

Iveco Eurocargo 75 E 19 mit EURO VI

TDI 4,5 l, 4-Zylinder-Motor mit 137 kW/186 PS
max. Drehmoment 680 Nm

Alkoven 8000 und 8300

Radstand: 4.185 mm, zul. Gesamtgewicht: 7,49 t

Alkoven 8800

Radstand: 4.455 mm, zul. Gesamtgewicht: 7,49 t

Alkoven 9300

Radstand: 4815, zul. Gesamtgewicht: 7,49 t

Iveco Eurocargo 80 E 22 mit EURO VI

TDI 6,7 l, 6-Zylinder-Motor mit 162 kW/220 PS,
max. Drehmoment 800 Nm

Alkoven 9400 A (Autogarage für Smart)

Radstand: 4.815 mm, zul. Gesamtgewicht in D 8,6 t oder in EU 8,00 t



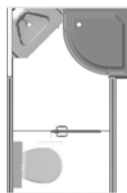
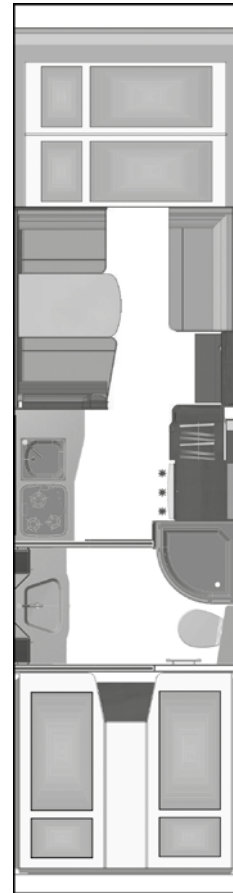
- 28 V / 70 Ah / 1.960 W Generator für Ladung der Chassis-/Aufbau-Batterien während der Fahrt
- Anhängelast: bis 3.500 kg je nach Gesamt-Zuggewicht und Modell
- Antiblockiersystem (ABS)
- Antischlupfregelung (ASR)
- Bereifung 225/75 R 17,5; VA: Straßen-, HA: M+S-Profil
- Elektrisch verstellbare und beheizte Außenspiegel, zusätzlicher Bordstein-Spiegel
- Elektrische Fensterheber für Fahrer- und Beifahrerseite
- Elektronisch gesteuerte Hochdruck-Direkteinspritzung (HPCR-Common-Rail)
- Elektronische Wegfahrsperre
- EURO 6 Norm durch HI-eSCR (Selective Catalytic Reduction mit elektronisch gesteuerter und beheizbarer Reduktionsmittelspritzung (Adblue))
- Fahrerhausscheiben getönt
- Fahrwerks-Stabilisierungspaket
- Iveco Komfortsitze für Fahrer und Beifahrer, luftgedeutert, heizbar und mit 3-facher Lendenwirbelverstellung
- Klimaanlage im Fahrerhaus mit Pollenfilter
- Kraftstofftank (Kunststoff): 200 l
- Leiterraum
- Motorbremse 3-fach regulierbar
- Motorraumdämmung zusätzlich
- Schalthebel vorne im Armaturenräger integriert
- Scheibenbremsen an Vorder-/Hinterachse
- Servolenkung
- Tempomat
- Verstärkte Stoßdämpfer
- Verstellbares Lenkrad
- Vorderachslast erhöht auf 3.600 kg
- Zweikreis-Druckluft-Bremsanlage
- Zwillingsreifen an der Hinterachse

Die serienmäßigen Details können bei Sondergrundrissen und Sondermodellen abweichen. Abbildungen teilweise mit Sonderausstattung.

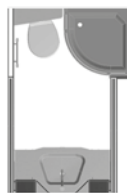
Der neue TOP-Alkoven 8800 BML

Neuer TOP-Alkoven 8800 BML:


- neuer, optimaler Grundriss mit großer Garage und Längsbetten bei 8,80 m Gesamtlänge, auf Wunsch „lange“ Alkovenerhöhung über die gesamte Sitzgruppe (Stehhöhe über 2,10 m)
- großer Kleiderschrank in voller Raumhöhe nutzbar und vielfältiger Stauraum im gesamten Fahrzeug
- im Schlafbereich Wohlfühlambiente mit echten 2 m langen Betten
- Wellness-Badezimmer bei gleicher Größe in 3 Varianten wählbar:
1 = Serienbad mit offenem Raum und großem Waschbecken
2 = Bad mit Eckwaschbecken und verschließbarer Toilette
3 = Bad mit zusätzlichem Kleiderschrank
- Wahlweise auf Iveco Eurocargo oder MAN TGL



2



1



3



Die serienmäßigen Details können bei Sondergrundrissen und Sondermodellen abweichen. Abbildungen teilweise mit Sonderausstattung.

PhoeniX TOP-Alkoven auf MAN TGL mit Euro 6

MAN TGL 8.220

4,6 l, 4-Zylinder Common-Rail-Motor, 162 kW / 220 PS, 2stufige Aufladung (2 Turbo Lader), Drehmoment von 850 Nm bei 1.400 U/min

Alkoven 8000

Radstand: 3.900 mm, zulässiges Gesamtgewicht: 7,49 t, optional 8,8 t

Alkoven 8300

Radstand: 4.200 mm, zulässiges Gesamtgewicht: 7,49 t, optional 8,8 t

Alkoven 8800

Radstand: 4.500 mm, zulässiges Gesamtgewicht: 7,49 t, optional 8,8 t

Alkoven 9300 und 9400 A (Autogarage für Smart)

Radstand: 4.850 mm, zulässiges Gesamtgewicht: 8,8 t

MAN TGL 10.220

Alkoven 9900 A (Autogarage für Smart)

Radstand: 5.200 mm, zulässiges Gesamtgewicht: 10 t

MAN TGL 12.220

Alkoven 10.600 A (Autogarage für Toyota IQ)

Radstand: 5.550 mm, zulässiges Gesamtgewicht: 12 t

MAN TGL 12.250

Alkoven 11.200 BMA (Autogarage für BMW-Mini)

Radstand: 6.200 mm, zulässiges Gesamtgewicht: 12 t

Alkoven 11.600 BMA (Autogarage für BMW-Mini)

Radstand: 6.300 mm, zulässiges Gesamtgewicht: 12 t



- 6-Gang-Getriebe mit Heckantrieb
- Anhängelast: bis 3.500 kg je nach Gesamt-Zuggewicht und Modell
- Antiblockiersystem (ABS)
- Batterien Fahrerhaus 140 Ah (anstelle 88 Ah)
- Bereifung 8 t 235/75 R 17,5; 10 t 245/70 R 17,5; 12 t 265/70 R 17,5; VA: Straßen-, HA: M+S-Profil
- Differentialsperre Hinterachse
- Druckluft-Scheibenbremsen an Vorder- /Hinterachse
- Druckluft-Trockner, beheizt
- Elektrisch verstellbare und beheizte Außenspiegel, zusätzlicher Bordstein-Spiegel
- Elektrische Fensterheber für Fahrer- und Beifahrerseite
- Elektronische Wegfahrsperre
- ETA-Sicherungsautomaten anstelle Schmelz-Sicherung
- Klimaanlage Fahrerhaus
- Kraftstofftank 180 l
- Lärmbescheinigung für Österreich
- Luftfederung für Hinterachse
- MAN Komfort-Schwingsitze, höhen-, neigungsverstellbar, mit Armlehne und Lendenwirbelstützen
- Motorbremse verstärkt
- Serienlackierung für MAN in weiß, Silberlackierung als Sonderausstattung erhältlich
- Sitzheizung für Fahrer- und Beifahrersitz
- Stabilisatoren an Vorder-/Hinterachse
- Tempomat
- Verstärkte Stoßdämpfer
- Verstellbares Lenkrad
- Vorderachse verstärkt
- Zentralverriegelung für Fahrer- und Beifahrertüre mit Fernbedienung
- 28 V / 120 Ah / 3.360 W Generator für Ladung der Chassis-/Aufbau-Batterien während der Fahrt
- Zusätzliche Fern- und Nebelscheinwerfer Halogen rechteckig
- Zweiklang-Horn elektrisch

Die serienmäßigen Details können bei Sondergrundrissen und Sondermodellen abweichen. Abbildungen teilweise mit Sonderausstattung.

Komfort im Detail serienmäßig

Aufbau

- Abgesenkter Rahmen in verstärkter Ausführung bei Fahrzeugen mit Heckgarage
- Außenleuchte 12 V mit Sicherheitschaltung (autom. Abschaltung bei Motorstart)
- Breite Eingangstüre mit Fenster, Sicherheitsschloss mit Zwei-Punkt-Verriegelung und Funkfernbedienung
- Doppelbodenkonzept, Doppelboden-Höhe: 38,5 cm, beheizte Stauräume, seitlich über Außenklappen zugänglich
- Doppelverglaste und getönte Acryl-Ausstell-/Schiebefenster Seitz S5 mit Waben-Kombirollo im Wohnbereich
- Elektronisch gesteuerte Doppeltrittstufe mit Sicherheits-Schaltung (autom. Einfahren bei Motorstart und geschlossener Eingangstüre), zusätzliche Kontrolllampe am Armaturenbrett
- Heckgarage/Garagentüre, Größe je nach Modell
- Heckstoßstange, ausziehbar, bis 150 kg belastbar, Grundträger-System für Fahrrad- und Motorradträger (außer A-Modelle)
- Heckwand aus formstabilen GFK auf die Alu-PU-Schaum Sandwich-Platte aufgesetzt
- Holzfreier, stabiler Waben-Zwischenboden aus glasfaserverstärkten MonoPan-Platten
- Alkovenmodelle mit PKW-Garage mit Heckerhöhung
- Modern gestylte Reisemobil-Optik
- PU-Schaum Isolierung 42 mm mit einer hohen Raumdichte für beste Isolierwerte und absolut keiner Aufnahme von Feuchtigkeit
- Seitenschürzen aus GfK, optional hochklappbar
- Selbsttragende, hochstabile und verrottungsfreie Sandwich-Bauweise
- Unterer Boden aus verrottungsfreien GFK-Sandwich-Platten
- Wagenfarbe Alkoven Führerhaus und Aufbau in weiß, Schürzen u. Stoßstange hinten in anthrazit, vordere Stoßstange, Radläufe und Spiegel in schwarz



Die serienmäßigen Details können bei Sondergrundrissen und Sondermodellen abweichen. Abbildungen teilweise mit Sonderausstattung.

Komfort im Detail serienmäßig

Wohnen & Schlafen

Wohnen

- Kleiderschrank in voller Raumhöhe mit Innenspiegel und Beleuchtung
- Polster in Stoff oder Microfaser Denver aus der Phoenix Farbenwelt
- Raumtrennung zwischen Schlaf- und Wohnbereich durch Schiebetüre (je nach Grundriss)
- Seitz Hebe-Kipp-Dachfenster (HEKI 1) über der Sitzgruppe
- Sitzgruppen mit hochwertigem, ergonomisch geformtem Luxuspolster
- Teppichboden flächig verlegt für Fahrerhaus und Wohnbereich, herausnehmbar
- Wand- und Deckenverkleidung in atmungsaktivem Wandbelag
- Wohnraumtisch Dekor Erbachahorn mit Massivholzkante + Chromstreifen
- Dachlüfter mit Waben-Kombirollo

Schlafen

- Gemütliches Licht durch Einzel-Schaltung der LED-Leselampen
- Großzügige Ablageflächen für Lesematerial und Nachtutensilien
- INTERA - der innovative Matratzenbezugstoff zusammen mit dem viscoelastischen Schaumstoff Viscoline sind die optimalen Voraussetzungen für einen erholsamen Schlaf




Die serienmäßigen Details können bei Sondergrundrissen und Sondermodellen abweichen. Abbildungen teilweise mit Sonderausstattung.

Komfort im Detail serienmäßig

Küche

- Doppelverglastes, getöntes Ausstellfenster Seitz S5 und Waben-Kombirollo
- Küchenrückwand in Mineralgranit
- Großzügige Stauschränke mit herausnehmbaren Einlegeböden
- Küchen-Arbeitsplatte aus hochwertigem Mineralgranit-Werkstoff in ruhigem und elegantem Dekor. MaXi-Klasse mit aufgesetzter Edelstahlspüle, TOP-Klasse mit unten angesetzter Spüle und Mineralgranit-Abdeckung
- Kühlschrank 100 l einschl. 9 l Frostfach, Absorber, lageunabhängig, mit AES, LED-Beleuchtung, 12 V, 220V oder Gasbetrieb
- Mehrere Schubfächer mit Metallauszügen, Besteckschublade, 3-er Set Abfalleimer (modellabhängig)
- Thermostatisch geregelter Dachlüfter (Abluft/Zuluft umschaltbar) über Küche
- Versenkte Edelstahlspüle mit verchromter Einhebel-Haushalts-Mischarmatur
- Versenkter Spinflo-Gasherd 3-flammig, Zündautomatik, Glasabdeckplatte und Spritzschutz



Die serienmäßigen Details können bei Sondergrundrissen und Sondermodellen abweichen. Abbildungen teilweise mit Sonderausstattung.

Komfort im Detail serienmäßig

B a d

- 230 V Steckdose
- Ablage für Duschutensilien, Chromreling und herausnehmbare Trockenstange
- Aufstellbarer Dachlüfter mit Kombirollo in der Dusche, bei B-Modellen im Badraum
- Badambiente in Dekor „Erbachahorn“ mit dekorverkleideten Wänden
- Badtüre mit massiver, gerundeter Metallklinke und Badschloss
- Beleuchtung mit mehreren LED-Spots
- Doppelverglastes, getöntes Badfenster, Seitz S5 und Waben-Kombirollo
- Einhebel-Haushalts-Mischarmaturen am Waschbecken
- Fest eingebaute Toilette mit Wasserspülung (Thetford C200 mit herausnehmbarer Cassette)
- Großer Waschtisch-Unterschrank
- Separate Duschkabine aus Sanitär-Acryl mit Echtglastüre
- Spiegelschrank und offene Ablagefächer mit Chromreling
- Spritzwassergeschützte Beleuchtung in der Dusche
- Toilettenpapierhalter, Flüssigseifenspender, Handtuchhaken, Handtuchstange, Toilettenbürste und Bademantelhaken
- Waschtisch in hochfestem Mineralgranit-Dekor mit eingelassenem Waschbecken, bei TOP-Klasse Waschtisch in Mineralgranit

Ausstattung bei B-Modellen:

- Bad-Waschtisch aus Granit-Mineralwerkstoff mit Waschtisch-Unterschränken und Schubladen (modellabhängig)
- Spiegelschrank
- Runddusche mit Acrylglas-Rundduschtüre



Die serienmäßigen Details können bei Sondergrundrissen und Sondermodellen abweichen. Abbildungen teilweise mit Sonderausstattung.

Komfort im Detail serienmäßig

Energieversorgung

Elektrische Anlagen

- 1 x 210 Ah Gel-Batterie mit 30 A Ladegerät
- 230 V FI-Personenschutzautomat
- Automatische Ladung der 12 V/24 V-Starter-Batterie über 230 V Außenstromanschluss
- Automatische Ladung der Wohnraum-Batterie während der Fahrt
- Batterie-Trennschalter Wohnraum
- Digitales Controlpanel mit prozentualer Anzeige der Wasser- / Abwasserkapazitäten, Anzeige des aktuellen Stromverbrauchs und Anzeige der verfügbaren Energie-reserven in Prozent
- Kabelvorbereitung für SAT-Anlage bis Bord-Control-Anzeige
- Kabelvorbereitung für Solar-Anlage bis Bord-Control-Anzeige
- Ladeautomatik mit elektronischer Regelung und Temperaturüberwachung

- **MAN und Iveco EuroCargo:** 2 x 210 Ah Gel-Batterie
- Wohn- und Schlafräume mit energiesparender LED-Beleuchtung, LED-Lesespots einzeln schaltbar

Wasseranlage

- Abwasser-Ablass-Schlauch mit Bajonettanschluss (Aufbewahrung außerhalb des Fahrzeugs)
- Automatisch arbeitende und elektronisch gesteuerte Warmwasseraufbereitung
- Automatisch arbeitende, zentrale SHURflo-Druckwasserpumpe
- Frisch- und Abwassertank im beheizten Doppelboden, je Tankvolumen ca. 230 l

Heizungsanlage

- Zusätzliche elektrische Heizpatronen 230 V, maximal 3000 Watt

- Motorwärmetauscher für WW-Heizung und Umwälzpumpe für Motorvorwärmung
- Warmwasser-Zentralheizung (ALDE 3020) mit Konvektoren im Wohnraum, Bad und Zwischenboden, mit integrierter Nachtabenkung

Gasanlage

- Gasflaschenraum für 2 x 11 kg Gasflaschen
- Komfort-Duomatik L Plus mit Fernanzeige und Drehknopf zum Festlegen der Betriebsflasche, mit EisEx und mit Crashesensor



Die serienmäßigen Details können bei Sondergrundrissen und Sondermodellen abweichen. Abbildungen teilweise mit Sonderausstattung.



MaXi-Alkoven Iveco Daily

	60 C 17 7500 G/ST	60 C 17 7500 RSL	60 C 17 7800 RSL	60 C 17 7800 G	60 C 17 7800 BMRSL	60 C 17 7900 QRSL**)
Radstand	4.350	4.350	4.750	4.350	4.350	4.750
Länge	7.950	7.950	8.250	8.250	8.250	8.350
Breite	2.350	2.350	2.350	2.350	2.350	2.350
Höhe ¹⁾	3.450	3.450	3.450	3.450	3.450	3.450
zul. Gesamtgewicht	6.000	6.000	6.000	6.000	6.000	6.000
Masse unbel. Serienfzg.	4.630	4.448	4.468	4.468	4.468	4.468
Grundausrüstung Gas/Wasser/Elektrik	302	302	302	302	302	302
Masse in fahrber. Zustand = Leergew. ^{*)}	4.932	4.750	4.770	4.770	4.770	4.770
Zuladung	1.068	1.250	1.230	1.230	1.230	1.230
Drei-Punkt-/Beckengurte ²⁾	2/2	4	4	2/2	4	4
Anzahl Schlaf-Plätze	4-6	3-4	3-4	4-6	3-4	3-4
Mittel-Sitz-Gruppe	2200 x 1500	2200 x 1760	2200 x 1760	2200 x 1500	2200 x 1760	2200 x 2300
Kühlschrank ³⁾	97	97	97	97	97	97
Bugbett	2000 x 1500	2 x 2000 x 820	2 x 2000 x 820	2000 x 1500	2 x 2000 x 820	2 x 2000 x 820
Heckbett	2000 x 1200	-	-	2000 x 1500	-	-
Garage (BxHxL)	1030 x 1350 x 2200	930 x 1180 x 2200	930 x 1180 x 2200	1500 x 1350 x 2200	930 x 1180 x 2200	930 x 1180 x 2200
Garagentüre rechts Beifahrerseite (Breite x Höhe)	900 x 1300	900 x 1300	900 x 1300	1300 x 1300	900 x 1300	900 x 1300
Garagentüre links Fahrerseite (Breite x Höhe)	900 x 700	900 x 700	900 x 700	900 x 700	900 x 700	900 x 700
Grundpreis Modell 2017 inkl. 19 % MWSt	145.500 EUR	145.500 EUR	150.500 EUR	150.500 EUR	153.500 EUR	153.500 EUR

* Gewichte und Zuladungen nach Verordnung (EU) Nr. 1230/2012 in serienmäßiger Ausstattung inkl. Fahrer, Dieseltreibstoff, Frischwasser, Gas und Stromanschlusskabel, ohne Zubehör.***) Q-Modelle nur in Verbindung mit stylX-luxury.

1) Höhe gemessen mit HEKI-Dachfenster, ohne Sonderausstattung. 2) Weitere Personenzulassung auf Anfrage. 3) Kühlschrank 118 l oder 195 l modellabhängig mit Aufpreis möglich. Die angegebenen Preise sind für Fahrzeuge in Serienausstattung inkl. der angegebenen Mehrwertsteuer. Die Maß- und Gewichtsangaben sind ca.-Angaben, Gewichts- und Maßschwankungen um +/- 5 % sind möglich.



MaXi-Alkoven Iveco Daily

	65 C 17 8000 BMRSL	65 C 17 8300 G	65 C 17 8300 L	65 C 17 8400 BMORSL ^{**}	65 C 17 8800 BML	65 C 17 8800 BGS
--	-----------------------	-------------------	-------------------	---	---------------------	---------------------

Radstand	4.750	4.750	4.750	4.750	5.000	5.000
Länge	8.450	8.750	8.750	8.850	9.250	9.250
Breite	2.350	2.350	2.350	2.350	2.350	2.350
Höhe ¹⁾	3.450	3.450	3.450	3.450	3.450	3.450
zul. Gesamtgewicht	6.500	6.500	6.500	6.500	6.500	6.500
Masse unbel. Serienfzg.	4.588	4.498	4.498	4.598	4.638	4.638
Grundausrüstung Gas/Wasser/ Elektrik	302	302	302	302	302	302
Masse in fahrber. Zustand = Leergew. ^{*)}	4.890	4.800	4.800	4.900	4.940	4.940
Zuladung	1.610	1.700	1.700	1.600	1.560	1.560
Drei-Punkt-/Beckengurte ²⁾	4	4	2/2	4	4	4
Anzahl Schlaf-Plätze	3-4	4-6	4-6	3-4	4-6	4-6
Mittel-Sitz-Gruppe	2200 x 1960	2200 x 2000	2200 x 1500	2200 x 2300	2200 x 1500	2200 x 2000
Kühlschrank ³⁾	97	97	97	97	97	97
Bugbett	2 x 2000 x 820	2000 x 1500	2000 x 1500	2 x 2000 x 820	2000 x 1500	2000 x 1500
Heckbett	-	2000 x 1500	2 x 2000 x 820	-	2 x 2000 x 820	1950 x 1500
Garage (BxHxL)	930 x 1180 x 2200	1500 x 1350 x 2200	1500 bzw. 1800 x 1350 x 2200	930 x 1180 x 2200	1500 bzw. 1800 x 1350 x 2200	1500 x 1350 x 1750 bzw. 2200
Garagentüre rechts Beifahrerseite (Breite x Höhe)	900 x 1300	1300 x 1300	1300 x 1300	900 x 1300	1300 x 1300	1300 x 1300
Garagentüre links Fahrerseite (Breite x Höhe)	900 x 700	900 x 700	900 x 700	900 x 700	900 x 700	900 x 700
Grundpreis Modell 2017 inkl. 19 % MWSt	155.500 EUR	155.500 EUR	155.500 EUR	162.500 EUR	167.900 EUR	167.900 EUR

* Gewichte und Zuladungen nach Verordnung (EU) Nr. 1230/2012 in serienmäßiger Ausstattung inkl. Fahrer, Dieseldieselfuelstoff, Frischwasser, Gas und Stromanschlusskabel, ohne Zubehör.***) Q-Modelle nur in Verbindung mit stylX-luxury.

1) Höhe gemessen mit HEKI-Dachfenster, ohne Sonderausstattung. 2) Weitere Personenzulassung auf Anfrage. 3) Kühlschrank 118 l oder 195 l modellabhängig mit Aufpreis möglich. Die angegebenen Preise sind für Fahrzeuge in Serienausstattung inkl. der angegebenen Mehrwertsteuer. Die Maß- und Gewichtsangaben sind ca.-Angaben, Gewichts- und Maßschwankungen um +/- 5 % sind möglich.



TOP-Alkoven Iveco EuroCargo

	75 E 19 8000 BMRSL	75 E 19 8300 G	75 E 19 8300 L	75 E 19 8300 BMRSL	75 E 19 8300 BGS	75 E 19 8400 BMQSL**)
--	-----------------------	-------------------	-------------------	-----------------------	---------------------	-----------------------------

Radstand	4.185	4.185	4.185	4.185	4.185	4.185
Länge	8.000	8.300	8.300	8.300	8.300	8.400
Breite	2.450	2.450	2.450	2.450	2.450	2.450
Höhe ¹⁾	3.450	3.450	3.450	3.450	3.450	3.450
zul. Gesamtgewicht	7.490	7.490	7.490	7.490	7.490	7.490
Masse unbel. Serienfzg.	6.078	6.118	6.118	6.118	6.118	6.218
Grundausrüstung Gas/Wasser/Elektrik	302	302	302	302	302	302
Masse in fahrber. Zustand = Leergew. ^{*)}	6.380	6.420	6.420	6.420	6.420	6.520
Zuladung	1.110	1.070	1.070	1.070	1.070	970
Drei-Punkt-/Beckengurte ²⁾	4	4	2/2	4	2/2	4
Anzahl Schlaf-Plätze	3-4	4-6	4-6	3-4	4-6	3-4
Mittel-Sitz-Gruppe	2300 x 1960	2300 x 2000	2300 x 1500	2300 x 1960	2300 x 1500	2300 x 2300
Kühlschrank ³⁾	97	97	97	97	97	97
Bugbett	2 x 2000 x 820	2000 x 1500	2000 x 1500	2 x 2000 x 820	2000 x 1500	2 x 2000 x 820
Heckbett	–	2000 x 1500	2 x 2000 x 820	–	1950 x 1500	–
Garage (BxHxL)	930 x 1180 x 2300	1500 x 1350 x 2300	1500 bzw. 1800 x 1350 x 2300	930 x 1180 x 2300	1500 x 1350 x 1750 bzw. 2300	930 x 1180 x 2300
Garagentüre rechts Beifahrerseite (Breite x Höhe)	900 x 1300	1300 x 1300	1300 x 1300	900 x 1300	1300 x 1300	900 x 1300
Garagentüre links Fahrerseite (Breite x Höhe)	900 x 700	900 x 700	900 x 700	900 x 700	900 x 700	900 x 700
Grundpreis Modell 2017 inkl. 19 % MWSt	194.500 EUR	193.500 EUR	193.500 EUR	197.500 EUR	197.500 EUR	200.500 EUR

* Gewichte und Zuladungen nach Verordnung (EU) Nr. 1230/2012 in serienmäßiger Ausstattung inkl. Fahrer, Dieseltreibstoff, Frischwasser, Gas und Stromanschlusskabel, ohne Zubehör.** Q-Modelle nur in Verbindung mit stylX-luxury.

1) Höhe gemessen mit HEKI-Dachfenster, ohne Sonderausstattung. 2) Weitere Personenzulassung auf Anfrage. 3) Kühlschrank 118 l oder 195 l modellabhängig mit Aufpreis möglich. Die angegebenen Preise sind für Fahrzeuge in Serienausstattung inkl. der angegebenen Mehrwertsteuer. Die Maß- und Gewichtsangaben sind ca.-Angaben, Gewichts- und Maßschwankungen um +/- 5 % sind möglich.



TOP-Alkoven Iveco EuroCargo

	75 E 19 8800 L	75 E 19 8800 SB	75 E 19 8800 BML	75 E 19 8800 BGS	75 E 19 9300 BL	75 E 19 9300 BMB
--	-------------------	--------------------	---------------------	---------------------	--------------------	---------------------

Radstand	4.455	4.455	4.455	4.455	4.815	4.815
Länge	8.800	8.800	8.800	8.800	9.300	9.300
Breite	2.450	2.450	2.450	2.450	2.450	2.450
Höhe ¹⁾	3.450	3.450	3.450	3.450	3.450	3.450
zul. Gesamtgewicht	7.490	7.490	7.490	7.490	7.490	7.490
Masse unbel. Serienfzg.	6.318	6.318	6.318	6.318	6.558	6.558
Grundausrüstung Gas/Wasser/Elektrik	302	302	302	302	302	302
Masse in fahrber. Zustand = Leergew. ^{*)}	6.620	6.620	6.620	6.620	6.860	6.860
Zuladung	870	870	870	870	630	630
Drei-Punkt-/Beckengurte ²⁾	4	4	4	4	4	4
Anzahl Schlaf-Plätze	4-6	4-6	4-6	4-6	4-6	4-6
Mittel-Sitz-Gruppe	2300 x 2000	2300 x 2000	2300 x 2000	2300 x 2000	2300 x 2000	2300 x 2000
Kühlschrank ³⁾	97	97	97	97	97	97
Bugbett	2000 x 1500	2000 x 1500	2000 x 1500	2000 x 1500	2000 x 1500	2000 x 1500
Heckbett	2 x 2000 x 820	2000 x 1550	2 x 2000 x 820	1950 x 1500	2 x 2000 x 820	2000 x 1600
Garage (BxHxL)	1500 bzw. 1800 x 1350 x 2200	1050 bzw. 1800 x 1350 x 2300	1500 bzw. 1800 x 1350 x 2300	1500 x 1350 x 1750 bzw. 2300	1500 bzw. 1800 x 1350 x 2300	1500 x 1350 x 2300
Garagentüre rechts Beifahrerseite (Breite x Höhe)	1300 x 1300	1300 x 1300	1300 x 1300	1300 x 1300	1300 x 1300	1300 x 1300
Garagentüre links Fahrerseite (Breite x Höhe)	900 x 700	900 x 700	900 x 700	900 x 700	900 x 700	900 x 700
Grundpreis Modell 2017 inkl. 19 % MWSt	198.700 EUR	198.700 EUR	202.700 EUR	202.700 EUR	208.700 EUR	208.700 EUR

* Gewichte und Zuladungen nach Verordnung (EU) Nr. 1230/2012 in serienmäßiger Ausstattung inkl. Fahrer, Dieselmotorkraftstoff, Frischwasser, Gas und Stromanschlusskabel, ohne Zubehör.***) Q-Modelle nur in Verbindung mit stylX-luxury.

1) Höhe gemessen mit HEKI-Dachfenster, ohne Sonderausstattung. 2) Weitere Personenzulassung auf Anfrage. 3) Kühlschrank 118 l oder 195 l modellabhängig mit Aufpreis möglich. Die angegebenen Preise sind für Fahrzeuge in Serienausstattung inkl. der angegebenen Mehrwertsteuer. Die Maß- und Gewichtsangaben sind ca.-Angaben, Gewichts- und Maßschwankungen um +/- 5 % sind möglich.



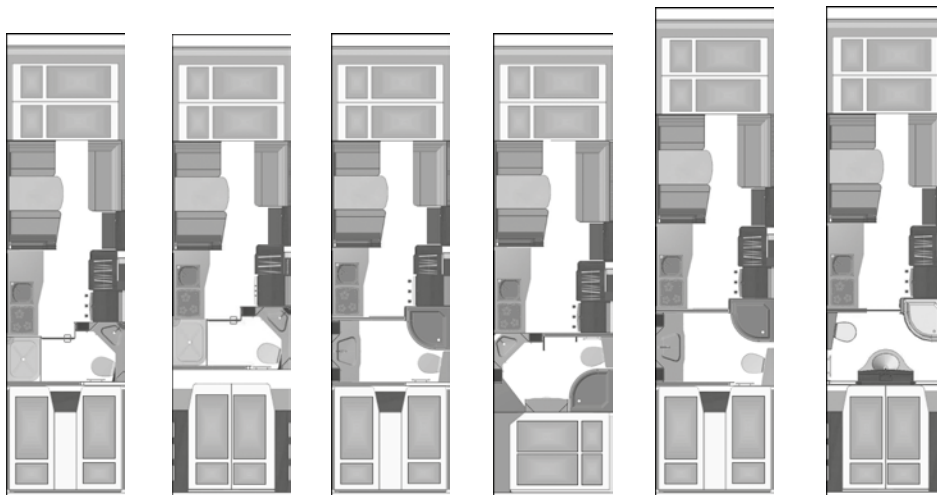
TOP-Alkoven MAN TGL

	8.220 8000 BMRSL	8.220 8300 G	8.220 8300 L	8.220 8300 BMRSL	8.220 8300 BGS	8.220 8400 BMQRSL**)
--	-----------------------------	-------------------------	-------------------------	-----------------------------	---------------------------	-------------------------------------

Radstand	3.900	4.200	4.200	4.200	4.200	4.200
Länge	8.000	8.300	8.300	8.300	8.300	8.400
Breite	2.450	2.450	2.450	2.450	2.450	2.450
Höhe ¹⁾	3.450	3.450	3.450	3.450	3.450	3.450
zul. Gesamtgewicht	7.490	7.490	7.490	7.490	7.490	7.490
Masse unbel. Serienfzg.	6.328	6.368	6.368	6.368	6.368	6.468
Grundausrüstung Gas/Wasser/Elektrik	302	302	302	302	302	302
Masse in fahrber. Zustand = Leergew.*)	6.630	6.670	6.670	6.670	6.670	6.770
Zuladung	860	820	820	820	820	720
Drei-Punkt-/Beckengurte ²⁾	4	4	2/2	4	2/2	4
Anzahl Schlaf-Plätze	3-4	4-6	4-6	3-4	4-6	3-4
Mittel-Sitz-Gruppe	2300 x 1960	2300 x 2000	2300 x 1500	2300 x 1960	2300 x 1500	2300 x 2300
Kühlschrank ³⁾	97	97	97	97	97	97
Bugbett	2 x 2000 x 820	2000 x 1500	2000 x 1500	2 x 2000 x 820	2000 x 1500	2 x 2000 x 820
Heckbett	–	2000 x 1500	2 x 2000 x 820	–	1950 x 1500	–
Garage (BxHxL)	930 x 1180 x 2300	1500 x 1350 x 2300	1500 bzw. 1800 x 1350 x 2300	930 x 1180 x 2300	1500 x 1350 x 1750 bzw. 2300	930 x 1180 x 2300
Garagentüre rechts Beifahrerseite (Breite x Höhe)	900 x 1300	1300 x 1300	1300 x 1300	900 x 1300	1300 x 1300	900 x 1300
Garagentüre links Fahrerseite (Breite x Höhe)	650 x 650	900 x 700	900 x 700	900 x 700	900 x 700	900 x 700
Grundpreis Modell 2017 inkl. 19 % MWSt	221.500 EUR	220.500 EUR	220.500 EUR	224.500 EUR	224.500 EUR	227.500 EUR

* Gewichte und Zuladungen nach Verordnung (EU) Nr. 1230/2012 in serienmäßiger Ausstattung inkl. Fahrer, Dieseltreibstoff, Frischwasser, Gas und Stromanschlusskabel, ohne Zubehör.** Q-Modelle nur in Verbindung mit stylX-luxury

1) Höhe gemessen mit HEKI-Dachfenster, ohne Sonderausstattung. 2) Weitere Personenzulassung auf Anfrage. 3) Kühlschrank 118 l oder 195 l modellabhängig mit Aufpreis möglich. Die angegebenen Preise sind für Fahrzeuge in Serienausstattung inkl. der angegebenen Mehrwertsteuer. Die Maß- und Gewichtsangaben sind ca.-Angaben, Gewichts- und Maßschwankungen um +/- 5 % sind möglich.



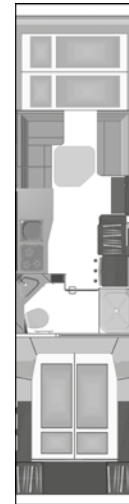
TOP-Alkoven MAN TGL

	8.220 8800 L	8.220 8800 MB	8.220 8800 BML	8.220 8800 BGS	10.220 9300 BL	10.220 9300 BMB
--	-------------------------	--------------------------	---------------------------	---------------------------	---------------------------	----------------------------

Radstand	4.500	4.500	4.500	4.500	4.850	4.850
Länge	8.800	8.800	8.800	8.800	9.300	9.300
Breite	2.450	2.450	2.450	2.450	2.450	2.450
Höhe ¹⁾	3.450	3.450	3.450	3.450	3.450	3.450
zul. Gesamtgewicht	7.490	7.490	7.490	7.490	10.000	10.000
Masse unbel. Serienfzg.	6.568	6.568	6.568	6.568	6.758	6.758
Grundausrüstung Gas/Wasser/Elektrik	302	302	302	302	302	302
Masse in fahrber. Zustand = Leergew. ^{*)}	6.870	6.870	6.870	6.870	7.060	7.060
Zuladung	620	620	620	620	2.940	2.940
Drei-Punkt-/Beckengurte ²⁾	4	4	4	4	4	4
Anzahl Schlaf-Plätze	4-6	4-6	4-6	4-6	4-6	4-6
Mittel-Sitz-Gruppe	2300 x 2000	2300 x 2000	2300 x 2000	2300 x 2000	2300 x 2000	2300 x 2000
Kühlschrank ³⁾	97	97	97	97	97	97
Bugbett	2000 x 1500	2000 x 1500	2000 x 1500	2000 x 1500	2000 x 1500	2000 x 1500
Heckbett	2 x 2000 x 820	2000 x 1600	2 x 2000 x 820	1950 x 1500	2 x 2000 x 820	2000 x 1600
Garage (BxHxL)	1500 bzw. 1800 x 1350 x 2300	1500 x 1350 x 2300	1500 bzw. 1800 x 1350 x 2300	1500 x 1350 x 1750 bzw. 2300	1500 bzw. 1800 x 1350 x 2300	1500 x 1350 x 2300
Garagentüre rechts Beifahrerseite (Breite x Höhe)	1300 x 1300	1300 x 1300	1300 x 1300	1300 x 1300	1300 x 1300	1300 x 1300
Garagentüre links Fahrerseite (Breite x Höhe)	900 x 700	900 x 700	900 x 700	900 x 700	900 x 700	900 x 700
Grundpreis Modell 2017 inkl. 19 % MWSt	226.500 EUR	227.500 EUR	230.500 EUR	230.500 EUR	241.900 EUR	241.900 EUR

* Gewichte und Zuladungen nach Verordnung (EU) Nr. 1230/2012 in serienmäßiger Ausstattung inkl. Fahrer, Dieseltreibstoff, Frischwasser, Gas und Stromanschlusskabel, ohne Zubehör.** Q-Modelle nur in Verbindung mit stylX-luxury

1) Höhe gemessen mit HEKI-Dachfenster, ohne Sonderausstattung. 2) Weitere Personenzulassung auf Anfrage. 3) Kühlschrank 118 l oder 195 l modellabhängig mit Aufpreis möglich. Die angegebenen Preise sind für Fahrzeuge in Serienausstattung inkl. der angegebenen Mehrwertsteuer. Die Maß- und Gewichtsangaben sind ca.-Angaben, Gewichts- und Maßschwankungen um +/- 5 % sind möglich.



PKW - Garagen

**72 C 17
9200 A**

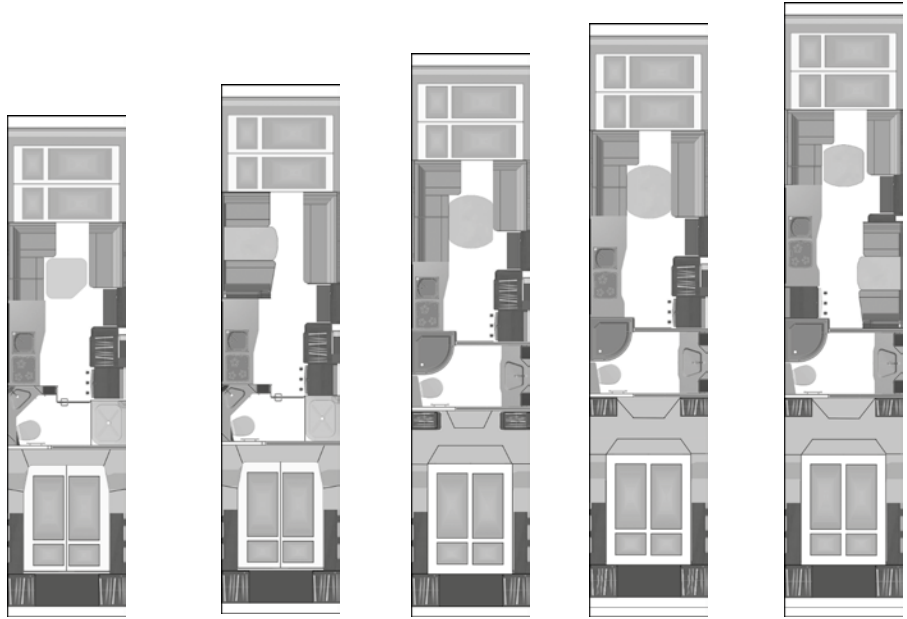
**80 E 22
9400 A**

Radstand	5.200	4.815
Länge	9.650	9.400
Breite	2.350	2.450
Höhe ¹⁾	3.600	3.600
zul. Gesamtgewicht	7.200	8.600
Masse unbel. Serienfzg.	4.998	6.708
Grundausstattung Gas/Wasser/Elektrik	302	302
Masse in fahrber. Zustand = Leergew. ^{*)}	5.300	7.010
Zuladung	1.900	1.590
Drei-Punkt-/Beckengurte ²⁾	2/2	2/2
Anzahl Schlaf-Plätze	4-6	4-6
Mittel-Sitz-Gruppe	2200 x 1400	2300 x 1500
Kühlschrank ³⁾	97	97
Bugbett	2000 x 1500	2000 x 1500
Heckbett	2000 x 1500	2000 x 1600
Garage (BxHxL)	Smart-Garage	Smart-Garage
Garagentüre rechts Beifahrerseite (Breite x Höhe)	900 x 1300	900 x 1300
Garagentüre links Fahrerseite (Breite x Höhe)	900 x 1300	900 x 1300
Grundpreis Modell 2017 inkl. 19 % MWSt	196.500 EUR	231.500 EUR

* Gewichte und Zuladungen nach Verordnung (EU) Nr. 1230/2012 in serienmäßiger Ausstattung inkl. Fahrer, Dieselmotorkraftstoff, Frischwasser, Gas und Stromanschlusskabel, ohne Zubehör und ohne PKW.

1) Höhe gemessen mit HEKI-Dachfenster, ohne Sonderausstattung. 2) Weitere Personenzulassung auf Anfrage. 3) Kühlschrank 118 l oder 195 l modellabhängig mit Aufpreis möglich. Die angegebenen Preise sind für Fahrzeuge in Serienausstattung inkl. der angegebenen Mehrwertsteuer. Die Maß- und Gewichtsangaben sind ca.-Angaben, Gewichts- und Maßschwankungen um +/- 5 % sind möglich.

Technische Daten, Maße, Gewichte und Preise



P K W - G a r a g e n	10.220 9400 A	10.220 9900 A	12.220 10.600 BMA	12.250 11.200 BMA	12.250 11.600 BMA
Radstand	4.850	5.200	5.550	6.200	6.300
Länge	9.400	9.900	10.600	11.200	11.600
Breite	2.450	2.450	2.450	2.450	2.450
Höhe ¹⁾	3.600	3.600	3.600	3.600	3.600
zul. Gesamtgewicht	10.000	10.000	12.000	12.000	12.000
Masse unbel. Serienfzg.	6.838	7.038	7.588	7.828	7.988
Grundausrüstung Gas/Wasser/Elektrik	302	302	302	302	302
Masse in fahrber. Zustand (= Leergew.)*	7.140	7.340	7.890	8.130	8.290
Zuladung	2.860	2.660	4.110	3.870	3.710
Drei-Punkt-/Beckengurte ²⁾	2/2	4	2/2	2/2	4
Anzahl Schlaf-Plätze	4-6	4-6	4-6	4-6	4-6
Mittel-Sitz-Gruppe	2300 x 1500	2300 x 2000	2300 x 1950	2300 x 1600	2300 x 1950
Kühlschrank ³⁾	97	97	97	97	97
Bugbett	2000 x 1500	2000 x 1500	2000 x 1500	2000 x 1500	2000 x 1500
Heckbett	2000 x 1600	2000 x 1600	2000 x 1600	2000 x 1600	2000 x 1600
Garage (BxHxL)	Smart-Garage	Smart-Garage	Toyota IQ	Mini-Garage	Mini-Garage
Garagentüre rechts Beifahrerseite (Breite x Höhe)	900 x 1300	900 x 1300	900 x 1300	900 x 1300	900 x 1300
Garagentüre links Fahrerseite (Breite x Höhe)	900 x 1300	900 x 1300	900 x 1300	900 x 1300	900 x 1300
Grundpreis Modell 2017 inkl. 19 % MWSt	259.000 EUR	266.500 EUR	284.000 EUR	296.500 EUR	311.500 EUR

* Gewichte und Zuladungen nach Verordnung (EU) Nr. 1230/2012 in serienmäßiger Ausstattung inkl. Fahrer, Dieselmotorkraftstoff, Frischwasser, Gas und Stromanschlusskabel, ohne Zubehör und ohne PKW.

1) Höhe gemessen mit HEKI-Dachfenster, ohne Sonderausstattung. 2) Weitere Personenzulassung auf Anfrage. 3) Kühlschrank 118 l oder 195 l modellabhängig mit Aufpreis möglich. Die angegebenen Preise sind für Fahrzeuge in Serienausstattung inkl. der angegebenen Mehrwertsteuer. Die Maß- und Gewichtsangaben sind ca.-Angaben, Gewichts- und Maßschwankungen um +/- 5 % sind möglich.

Zubehör der Extraklasse

Zubehör Fahrgestell Iveco Daily

		Gewicht	Preis inkl. 19% MwSt.
26142	Alufelgensatz Iveco Daily silber mit Spurverbreiterung VA und Radkappe HA		1970 EUR
130960	Anhängerkupplung Iveco Daily Alkoven kompl. montiert bei Fzg. mit Heckmaske; mit Kugelkopf/Dose 12V/13pol.	50	1840 EUR
20107	Anhängersteckdose 12 V, 13-polig, (Nachrüstung wesentlich teurer)	2	180 EUR
26203	Auflastung Iveco Daily von 7.200 kg um 290 kg auf ein zulässiges GG von 7.490 kg		1900 EUR
26056	Aufpreis Fahrgestell 6 t auf 6,5 t		1190 EUR
26146	Aufpreis für Chassis-Ausführung 72 C 17 anstelle 65 C 17	50	2000 EUR
26188	Aufpreis für Motor mit 205 PS anstelle 170 PS		2490 EUR
26364	Aufpreis für EURO VI (bei 205 PS Motor nur in Verbindung mit Art.Nr 26286 Wandlerautomatik)	50	4600 EUR
26057	Auflastung Iveco Daily von 6.500 kg um 200 kg auf ein zulässiges GG von 6.700 kg		490 EUR
26348	Spurhalteassistent für Alkoven (Iveco Daily)		2420 EUR
26286	Wandlerautomatikgetriebe mit acht Schaltstufen	20	4990 EUR
150001	Bereitstellungsgebühr (inkl. Kfz-Brief, vollem Serien-Dieseltank)		510 EUR
26070	Diesel Kraftstofftank 170 ltr für Iveco Daily		1690 EUR
20072	Differentialsperre	10	1120 EUR
20063	Luftfederung für Hinterachse	25	4700 EUR
20016	zwei manuelle Heckstützen für Fahrzeuge mit Gfk Heckmaske	10	490 EUR



Beim Einbau des oben aufgeführten Zubehörs erhöht sich die Masse des unbeladenen Serienfahrzeuges und verringert sich die mögliche Zuladung. Abbildung teilweise mit Sonderausstattung.

Luxuspaket für Iveco Daily

		Gewicht	Preis inkl. 19% MwSt.
130580	Luxuspaket Iveco Daily (Polster Leder) bestehend aus:		12500 EUR
130516	Lackierung Alkoven Führerhaus und Aufbau in silber, Schürzen u. Stoßstange hinten in anthrazit, vordere Stoßstange, Radläufe und Spiegel in schwarz		
26286	Wandlerautomatik-Getriebe mit 8 Schaltstufen (möglich für alle Motoren)	20	
260192	Polster in sehr hochwertigem Leder aus den PhoeniX Farbenwelten		
130864	Baldachin für HEKI 1 mit 4 LED-Spots und Dimmer	5	
131085	Luxuspaket Iveco Daily (Polster Softtouch) bestehend aus:		11100 EUR
130516	Lackierung Alkoven Führerhaus und Aufbau in silber, Schürzen u. Stoßstange hinten in anthrazit, vordere Stoßstange, Radläufe und Spiegel in schwarz		
26286	Wandlerautomatik-Getriebe mit 8 Schaltstufen (möglich für alle Motoren)	20	
131078	Polster in Softtouch aus den PhoeniX Farbenwelten		
130864	Baldachin für HEKI 1 mit 4 LED-Spots und Dimmer	5	



Beim Einbau des oben aufgeführten Zubehörs erhöht sich die Masse des unbeladenen Serienfahrzeuges und verringert sich die mögliche Zuladung. Abbildung teilweise mit Sonderausstattung.

Zubehör der Extraklasse

Zubehör Fahrgestell Iveco Eurocargo 75 E 19

		Gewicht	Preis inkl. 19% MwSt.
29204	Advanced Emergency Braking System (AEBS) und Adaptive Cruise Control (ACC)		3220 EUR
29214	Alufelgensatz für Iveco Eurocargo 6,75 - 17,5" (1 Satz = 7 Stück)	-56	4470 EUR
29056	Anhängerkupplung mit Kugelkopf, Spannungswandler 24/12 V und 13-poliger Steckdose, Anhängelasten lt. technischer Daten	25	1790 EUR
29005	Anhängersteckdose 12 V, 13-polig mit 24/12 V Spannungswandler am Rahmenende montiert	6	1040 EUR
29091	automatisiertes Schaltgetriebe EUROTRONIC	15	3390 EUR
150171	Bereitstellungsgebühr (inkl. Kfz-Brief, vollem Serien-Dieseltank, Add-blue-Tank)		650 EUR
29010	Differentialsperre	15	790 EUR
29039	Fahrgestellausführung mit 8,0 t zul. Ges.-Gewicht und EG Kontrollgerät	3	1310 EUR
29007	Hinterachse und Vorderachse luftgefedert (nicht bei 75 E Modellen)	58	6120 EUR
29008	Iveco Control High Line (Betriebszustandsanzeiger mit Datenrechner)	1	430 EUR
29203	Lane Departure Warning System (LDWS)		840 EUR
29006	Luftfederung für Hinterachse	27	4120 EUR
29013	Lufttrockner heizbar	3	150 EUR
29025	Radzierblenden aus Edelstahl im Chrom-Felgen-Look	12	730 EUR
29015	Scheinwerferreinigungsanlage (Hochdruckdüsen)	2	650 EUR
29014	Windschutzscheibe heizbar	1	480 EUR
29017	Zentralverriegelung für Fahrer- und Beifahrertüre mit Infrarot-Fernbedienung	4	490 EUR
29011	Zusätzliche Nebel- und Fernscheinwerfer	3	630 EUR
29187	Aufpreis für E21 4-Zylinder-Motor mit 152 kW (206 PS), max. Drehmoment 750 Nm bei 1.250 U/Min. anstelle E19	30	1700 EUR
29189	Aufpreis für Fahrgestell 80 E 22, 6-Zylinder-Motor mit 162 kW (220 PS), max. Drehmoment 800 Nm bei 1.250 U/Min. mit 8,6 t zGG in D (8 t zGG in EU) anstelle 75 E 19	460	6990 EUR
29190	Aufpreis für Fahrgestell 80 E 21 mit 8 t zGG anstelle 75 E 21	270	3170 EUR



Beim Einbau des oben aufgeführten Zubehörs erhöht sich die Masse des unbeladenen Serienfahrzeuges und verringert sich die mögliche Zuladung. Abbildung teilweise mit Sonderausstattung.

Luxuspaket Iveco Eurocargo 75 E 19

		Gewicht	Preis inkl. 19% MwSt.
29134	Luxuspaket Eurocargo (Polster Leder) bestehend aus:	32	10060 EUR
130516	Lackierung Alkoven Führerhaus und Aufbau in silber, Schürzen u. Stoßstange hinten in anthrazit, vordere Stoßstange, Radläufe und Spiegel in schwarz		
29025	Radzierblenden aus Edelstahl im Chrom-Felgen-Look	12	
260192	Polster in sehr hochwertigem Leder aus den PhoeniX Farbenwelten		
130864	Baldachin für HEKI 1 mit 4 LED-Spots und Dimmer	5	
131087	Luxuspaket EuroCargo (Polster Softtouch) bestehend aus:	32	8760 EUR
130516	Lackierung Alkoven Führerhaus und Aufbau in silber, Schürzen u. Stoßstange hinten in anthrazit, vordere Stoßstange, Radläufe und Spiegel in schwarz		
29025	Radzierblenden aus Edelstahl im Chrom-Felgen-Look	12	
131078	Polster in Softtouch aus den PhoeniX Farbenwelten		
130864	Baldachin für HEKI 1 mit 4 LED-Spots und Dimmer	5	




Beim Einbau des oben aufgeführten Zubehörs erhöht sich die Masse des unbeladenen Serienfahrzeuges und verringert sich die mögliche Zuladung. Abbildung teilweise mit Sonderausstattung.

Zubehör der Extraklasse

Zubehör Fahrgestell MAN TGL

		Gewicht	Preis inkl. 19% MwSt.
500083	Alu-Felgen MAN 6,75 - 17,5 (1 Satz = 7 Stück)	-56	2390 EUR
500486	Alu-Felgen MAN Alcoa Dura Bright 6,75 - 17,5 (1 Satz = 7 Stück)	-56	3800 EUR
500326	Änderung der Geschwindigkeit von 109 km/h auf 119 km/h		190 EUR
500057	Anhängerkupplung Kugelkopf MAN Anhängelasten lt. technischer Daten (bestellbar bis Modell 10.600)	25	2720 EUR
500058	Anhängersteckdose 12 V, 13-polig mit 24/12 V Spannungswandler (Nachrüstung wesentlich teurer) (bestellbar bis Modell 10.600)	5	1520 EUR
500051	Automatisiertes 12-Gang-Getriebe mit automatischer Kupplung für 250 PS, 6-Zylinder Motor	15	3950 EUR
500050	Automatisiertes 6-Gang-Getriebe mit automatischer Kupplung für 220 PS 4-Zylinder Motor	10	3130 EUR
500036	Batterie-Hauptschalter Starter-Batterie manuell		230 EUR
150061	Bereitstellungsgebühr (inkl. Kfz-Brief, vollem Serien-Diesel- und Add-Blue-Tank)		650 EUR
500189	Diesel Kraftstofftank 180 ltr. zusätzl. auf FS incl. Konsolen und Halter sowie Verbindungsleitung (erst ab Radstand 4.850 möglich)	230	1750 EUR
500038	Druckluftbehälter Aluminium	-5	790 EUR
500516	Emergency Brake Assist (EBA2) + Notbremsignal (ESS)		1290 EUR
500054	Fahrgestell-Auflastung von 7,49 t auf 8,8 t zulässiges Gesamtgewicht	3	1260 EUR
500055	Fahrgestell-Auflastung von 8,8 t auf 10,0 t zulässiges Gesamtgewicht (10.220)	140	5100 EUR
500056	Fahrgestell-Auflastung von 10,0 t auf 12,0 t zulässiges Gesamtgewicht (12.220)	210	5170 EUR
500053	Fahrgestell-Ausführung MAN TGL 8.250: 6,9 l, 6-Zylinder Common-Rail-Motor 184 kW/250 PS, Drehmoment von 1.000 Nm bei 1.200 - 1.750 U/min., 9-Gang Schaltgetriebe, (Serie bei 11.200 BMA und 11.600 BMA)	385	5490 EUR
500517	Lane Guard System (LGS IV)		890 EUR
500216	Multifunktionslenkrad einschließlich MAN-Radio mit CD (350 N K) für MAN Alkoven		1070 EUR
500042	Radzierblenden aus Edelstahl im Chrom-Felgen-Look	12	720 EUR
500487	Raucherpaket (enthält Zigarettenanzünder-Steckdose für Ladegeräte)		200 EUR
500190	Telefonvorbereitung mit Freisprecheinrichtung und Antenne D-/E-Netz ohne Handy-Adapter	1	870 EUR
500305	Telefonvorbereitung mit Freisprecheinrichtung und Antenne D/E-Netz mit blue tooth Adapter für Handy	1	1330 EUR
500187	Telefonvorbereitung mit Freisprecheinrichtung und Antenne D-/E-Netz und Adapter für Handy	1	1120 EUR



Beim Einbau des oben aufgeführten Zubehörs erhöht sich die Masse des unbeladenen Serienfahrzeuges und verringert sich die mögliche Zuladung. Abbildung teilweise mit Sonderausstattung.

Zubehör der Extraklasse



Luxuspaket für MAN TGL

		Gewicht	Preis inkl. 19% MwSt.
130577	Luxuspaket MAN (Polster Leder) bestehend aus:		11990 EUR
130516	Lackierung Alkoven Führerhaus und Aufbau in silber, Schürzen u. Stoßstange hinten in anthrazit, vordere Stoßstange, Radläufe und Spiegel in schwarz		
500050	Automatisiertes 6-Gang-Getriebe mit automatischer Kupplung für 220 PS 4-Zylinder Motor	10	
500083	Alu-Felgen MAN 6,75 - 17,5 (1 Satz = 7 Stück)	-56	
260192	Polster in sehr hochwertigem Leder aus den PhoeniX Farbenwelten		
130864	Baldachin für HEKI 1 mit 4 LED-Spots und Dimmer	5	
131086	Luxuspaket MAN (Polster Softtouch) bestehend aus:		10790 EUR
130516	Lackierung Alkoven Führerhaus und Aufbau in silber, Schürzen u. Stoßstange hinten in anthrazit, vordere Stoßstange, Radläufe und Spiegel in schwarz		
500050	Automatisiertes 6-Gang-Getriebe mit automatischer Kupplung für 220 PS 4-Zylinder Motor	10	
500083	Alu-Felgen MAN 6,75 - 17,5 (1 Satz = 7 Stück)	-56	
131078	Polster in Softtouch aus den PhoeniX Farbenwelten		
130864	Baldachin für HEKI 1 mit 4 LED-Spots und Dimmer	5	



Beim Einbau des oben aufgeführten Zubehörs erhöht sich die Masse des unbeladenen Serienfahrzeuges und verringert sich die mögliche Zuladung. Abbildung teilweise mit Sonderausstattung.

Zubehör der Extraklasse

Zubehör Aufbau

		Gewicht	Preis inkl. 19% MwSt.
120878	Alkovenbett hochklappbar für bequemen Durchgang zum Führerhaus (nur für MAN und Iveco EuroCargo, jedoch nicht bei Längsbett-Modellen)	5	680 EUR
130625	Alkovenerhöhung ca. 15 cm inklusive Dachreling	10	2150 EUR
131082	Alkovenerhöhung LANG, ausschließlich für Fahrzeuge mit Dinette, ca. 15 cm inklusive Dachreling	15	3150 EUR
130302	Außenmarkise 4,5 x 2,5 m Farbe: Ozeanblau	40	1130 EUR
130285	Außenmarkise 5,0 x 2,5 m Farbe: Ozeanblau	46	1250 EUR
130286	Außenmarkise 5,5 x 2,5 m Farbe: Ozeanblau	49	1450 EUR
120813	Außenmarkise 6,0 x 2,75 m "Thule Omnistor 8000" mit eingebautem 230 V-Motor und LED-Strip; Tuchfarbe Mystic grau, modellabhängig	49	2150 EUR
130291	Elektrischer Markisen-Antrieb ab 4,5 - 6 m	3	550 EUR
130061	Fahrradträger 2-fach für ausziehbare Stoßstange	12	620 EUR
131027	Stausystem für Heckgarage (für bis zu 3 Fahrräder)	15	650 EUR
130008	Fahrradträger 4-fach für ausziehbare Stoßstange	12	680 EUR
130244	Garagentüre 130 x 130 cm (B x H) auf der Fahrerseite anstelle 90 x 70 cm (B x H)	10	300 EUR
130209	Garagentüre 90 x 130 cm (B x H) auf der Fahrerseite, anstelle 90 x 70 cm (B x H)	8	260 EUR
130591	Hubstützenset komplett mit 4 Stützen für Iveco Daily mit automatischer Nivellierung	150	7600 EUR
130698	Hubstützenset komplett mit 4 Stützen für MAN / Iveco Eurocargo mit automatischer Nivellierung	150	7900 EUR
150164	Miniheki ohne Zwangsentlüftung zusätzlich	6	160 EUR
150143	Schürzenklappe zusätzlich	1	390 EUR
130323	Seitz-Hebekipp-Dachfenster (HEKI 1) anstelle Dachluke für Alkoven- oder Heckbett (Serie Sitzgruppe)	25	1330 EUR
130329	Seitz-Midi-HEKI Dachfenster anstelle Dachluke für Alkoven oder Heckbett	10	540 EUR
130715	Zurrschienen-System für Garage kpl. montiert einschl. Zurrösen	5	360 EUR
150179	zwei Sicherheitsbeckengurte zusätzlich entgegen Fahrtrichtung (bei Dinette)	20	540 EUR

Zubehör Lackierung

		Gewicht	Preis inkl. 19% MwSt.
130516	Wagenfarbe Alkoven Führerhaus und Aufbau in silber, Schürzen u. Stoßstange hinten in anthrazit, vordere Stoßstange, Radläufe und Spiegel in schwarz		9200 EUR
130517	Lackierung Schürzen u. Stoßstange hinten in silber		1990 EUR
130514	Lackierung Alkoven Schürzen, Stoßstange vorn + hinten und Radläufe in weiß		1550 EUR
130521	Lackierung Alkoven Stoßstange vorne und Radläufe in silber		1550 EUR



Beim Einbau des oben aufgeführten Zubehörs erhöht sich die Masse des unbeladenen Serienfahrzeuges und verringert sich die mögliche Zuladung. Abbildung teilweise mit Sonderausstattung.

Zubehör für besondere Ansprüche

Zubehör Gas-Wasser

		Gewicht	Preis inkl. 19% MwSt.
130154	Abwasser-Tank (115 l) zusätzlich	12	540 EUR
150211	Abwassertank Spülanschluß mittels Einfüllstutzen wie bei Frischwasser	1	190 EUR
130026	Außendusche	2.5	290 EUR
130898	City-Außenwasseranschluß mit Druckminderer (ohne Gardena-Schnellkupplung und Schlauch)	2	320 EUR
130507	Eberspächer Diesel-Warmwasser-Zusatzheizung	12	2250 EUR
120156	Separate Entlüftung für Abwassertank über Dach	1	180 EUR
130171	Frischwasser-Tank (115 l)* zusätzlich incl. Absperrhahn (Absperrhahn nicht möglich bei RSL-Modellen)	132	540 EUR
130129	Frischwasser-Tank (230 l) * zusätzlich incl. Absperrhahn (Absperrhahn nicht möglich bei RSL-Modellen)	258	580 EUR
130025	Gas Außensteckdose	1	180 EUR
130024	Gas-Backofen Luxusausführung (anstelle Geschirrauszug) mit Grillfunktion, Drehteller, hochisolierende Glastüre	23	950 EUR
130488	Gastank 90 Ltr. kpl. montiert mit E20 67R01 0404 Zulassung zusätzlich zu der Serieninstallation für Gasflaschen	95	1990 EUR
131025	Gas-Filter (Achtung: Nur für Gastank!)	1	390 EUR
150137	Heizkreislauf im Bereich des Heckbettes, umschaltbar mit Dreiwegeventil und Bypass	1	380 EUR
130103	Keramik-Toilette mit Festtank (115 l)*	30	1730 EUR
130185	Keramik-Toilette mit Festtank (230 l)	40	1950 EUR
130060	Toiletten-Zusatzentlüftung (SOG) über Dach (nicht für Festtank-Toilette)	1	350 EUR
130027	Zweite Toiletten-Wechsel-Cassette mit Halterung	5	200 EUR



Beim Einbau des oben aufgeführten Zubehörs erhöht sich die Masse des unbeladenen Serienfahrzeuges und verringert sich die mögliche Zuladung. Abbildung teilweise mit Sonderausstattung.

Zubehör für besondere Ansprüche

Zubehör Elektrik		Gewicht	Preis inkl. 19% MwSt.
131071	LI-Power-Paket (Iveco Daily) mit 1 x 300 Ah Lithium-Eisen-Phosphat-Batterie anstelle 1 x 210 Ah Gelbatterie, mit Wechselrichter 12V/230V Sinus Wechselspannung Dauerleistung 3000W und Fernbedienung	-23	8990 EUR
131072	LI-Power-Paket (MAN/Iveco Eurocargo) mit 1 x 300 Ah Lithium-Eisen-Phosphat-Batterie anstelle 2 x 210 Ah Gelbatterie, mit Wechselrichter 12V/230V Sinus Wechselspannung Dauerleistung 3000W und Fernbedienung	-90	8590 EUR
130910	Elektro Powerpaket (Iveco Daily) mit zusätzlicher 210 Ah Gelbatterie (= 2 x 210 Ah), mit Wechselrichter 12V/230V Sinus Wechselspannung Dauerleistung 3000W und Fernbedienung	90	3100 EUR
130911	Elektro Powerpaket (Eurocargo/MAN) mit zusätzlicher 210 Ah Gelbatterie (= 3 x 210 Ah), mit Wechselrichter 12V/230V Sinus Wechselspannung Dauerleistung 3000W und Fernbedienung	90	3100 EUR
131073	Aufpreis für Wechselrichter mit Sicherheitsschaltung bei Generatoreinbau	0	660 EUR
131077	Alarmanlage komplett mit Infrarot-Sensor im FH und Reedkont. an Türen u. Klappen des Zwischenbodens	6	1400 EUR
130278	Aufpreis f. Kompressor-Kühlschrank 195 l einschl. sep. 44 l Tiefkühlfach, anstelle 100 l Typ KT 210-5 /3 einschl. separ. 44 l Tiefkühlfach, 12 V Betrieb Energieeffizienzklasse A plus 12 V Betrieb 1); Einbaumöglichkeit ist modellabhängig; Stromverbrauch ca. 320 W/24 Std. bei 32°C Umgebungstemperatur. 2)	10	810 EUR
130277	Aufpreis für Kompressor-Kühlschrank 118 l einschl. 17 l Tiefkühlfach, anstelle 100 l Typ KT 145/3 Energieeffizienzklasse A plus (Stromverbrauch ca. 280 W/24 Std. bei 32° C Umgebungstemperatur)	6	400 EUR
130813	Brennstoffzelle EFOY Comfort 210 Set	14	6200 EUR
131074	Radio + Rückfahrkamera + Navigationssystem für Reisemobile (31 EU-Länder) mit 6,1" Touchscreen im Doppel-DIN-Schacht, Bluetooth-Freisprecheinrichtung, einschl. Farb-Doppelkamera, Navirechner berücksichtigt eingegebene Länge, Breite, Gewicht; Camping- und Stellplätze integriert (nicht möglich bei Eurocargo)	2	2290 EUR
131075	Radio + Rückfahrkamera mit 6,1" Touchscreen im Doppel-DIN-Schacht, Bluetooth-Freisprecheinrichtung, einschl. Farb-Rückfahrkamera (nicht möglich bei Eurocargo)	2	1690 EUR
130088	CD-/MP3-Radio für Fahrerhaus oder Wohnbereich	1	490 EUR
130814	Dachklimaanlage Aventa Comfort Kälteleistung 2.400 Watt	34	1990 EUR



* Empfohlenes Zubehör 1) Empfehlung Solaranlage 2) Bei der Benutzung von Wechselrichtern ist die Batteriekapazität zu beachten, bei empfindlichen Verbrauchern kann es zu Störungen kommen.
Beim Einbau des oben aufgeführten Zubehörs erhöht sich die Masse des unbeladenen Serienfahrzeuges und verringert sich die mögliche Zuladung.
Abbildung teilweise mit Sonderausstattung.

Zubehör für besondere Ansprüche

130247	Generator 2,6 KW, TEC 29, 4-Takter Benzin, mit Innenschalter, 15 l Benzintank, Option Wechselrichter nur in Verbindung mit Artikelnummer 131073	78	4990 EUR
130583	Geschirrspüler in der Küchenzeile für 4 Maßgedecke silbernes Frontdekor	20	1170 EUR
130412	Klimaanlage Truma "Saphir comfort IR", 220 V max. Kühlleistung 2,4 KW, in Zwischenboden eingebaut	34	2800 EUR
130590	Klimaanlage Truma "Saphir vario", 12V/220 V max. Kühlleistung 2 KW	34	3250 EUR
130737	Mikrowellengerät in Edelstahl-Design ohne Grillfunktion, 220 V-Betrieb, eingebaut im Hängeschrank oberhalb der Küchenzeile	8	1150 EUR
130239	MKM-Ventilator mit Thermostat und Regensensor (Aufpreis)	5	310 EUR
130018	MKM-Ventilator-Dachlüfter zusätzlich, mit Thermostat (serienmäßig in der Küche)	5	470 EUR
130482	Rückfahrkamera Camos RV-752 mit 7" Breitbildmonitor, Infrarotbeleuchtung und Nachtsichtfunktion	5	1390 EUR
131108	Twin-Satanlage Cytrac HDTV mit TWIN-LB (Anschluss für zwei Fernsehgeräte)	17	4490 EUR
130808	Solaranlage KC 145 W inkl. Solarladeregler	20	1650 EUR
130809	Solaranlage KC 2 x 145 W inkl. Solarladeregler	38	2790 EUR
130833	Soundsystem bestehend aus CD-/MP3-Radio im Wohnraum Verstärker, 4 integrierten Lautsprechern	2	1200 EUR
130962	TFT-Flachbildschirm 22" mit integriertem Receiver, DVD-Player und CI-Slot	8	850 EUR
130963	TFT-Flachbildschirm 24" mit integriertem Receiver, DVD-Player und CI-Slot (Modellabhängig)	9	950 EUR
130964	Vollautom. Caro SAT Anlage, receiverunabhängig, Aufbauhöhe 13 cm	18	3070 EUR
130965	Vollautom. SAT Anlage, receiverunabhängig, 85er Spiegel (Crystop)	25	3640 EUR
130966	Vollautom. Twin-SAT-Anlage receiverunabhängig, 85er Spiegel (Crystop) und 12 V Anschluss im Heckbett	28	4390 EUR
131021	Vollautom. SAT Anlage, 85er Spiegel (Oyster); Single-Receiver, mit Internetooption via Satellit; SKEW und CI-Slot	28	5100 EUR
130575	Zentrales Staubsaug-System von Dometic, Saugleistung 1.200 W, 3-fach Filtersystem mit wiederverwendbaren Staubbeutel, 9 m flexibler Schlauch, gut bedienbar montiert	7	1030 EUR



* Empfohlenes Zubehör 1) Empfehlung Solaranlage 2) Bei der Benutzung von Wechselrichtern ist die Batteriekapazität zu beachten, bei empfindlichen Verbrauchern kann es zu Störungen kommen.
 Beim Einbau des oben aufgeführten Zubehörs erhöht sich die Masse des unbeladenen Serienfahrzeuges und verringert sich die mögliche Zuladung.
 Abbildung teilweise mit Sonderausstattung.

Zubehör Interieurdesign

Interieurdesign stylX-luxury für MaXi- und TOP-Modelle

		Gewicht	Preis inkl. 19% MwSt.
131053	Aufpreis für Interieurdesign stylX luxury Marmor (=hell) für normale Modelle (=Modelle mit Rechteckdusche)	50	5490 EUR
131056	Aufpreis für Interieurdesign stylX luxury Bernstein (=braun) für normale Modelle (=Modelle mit Rechteckdusche)	50	5490 EUR
131059	Aufpreis für Interieurdesign stylX luxury Schiefer (=grau) für normale Modelle (=Modelle mit Rechteckdusche)	50	5490 EUR



131054	Aufpreis für Interieurdesign stylX luxury Marmor (=hell) für B-Modelle (=Modelle mit Viertelkreisdusche)	35	4990 EUR
131057	Aufpreis für Interieurdesign stylX luxury Bernstein (=braun) für B-Modelle (=Modelle mit Viertelkreisdusche)	35	4990 EUR
131060	Aufpreis für Interieurdesign stylX luxury Schiefer (=grau) für B-Modelle (=Modelle mit Viertelkreisdusche)	35	4990 EUR



131055	Aufpreis für Interieurdesign stylX luxury Marmor (=hell) für TOP-Modelle (EuroCargo + MAN; Alkoven + Liner)	25	4490 EUR
131058	Aufpreis für Interieurdesign stylX luxury Bernstein (=braun) für TOP-Modelle (EuroCargo + MAN; Alkoven + Liner)	25	4490 EUR
131061	Aufpreis für Interieurdesign stylX luxury Schiefer (=grau) für TOP-Modelle (EuroCargo + MAN; Alkoven + Liner)	25	4490 EUR
131117	Aufpreis für Interieurdesign stylX luxury Topas (=dunkelbraun) für TOP-Modelle (EuroCargo + MAN; Alkoven + Liner)	25	4490 EUR



Beim Einbau des oben aufgeführten Zubehörs erhöht sich die Masse des unbeladenen Serienfahrzeuges und verringert sich die mögliche Zuladung. Abbildung teilweise mit Sonderausstattung.

Zubehör Interieurdesign

Interieurdesign stylX-luxury für MaXi- und TOP-Modelle

Gewicht

Preis inkl.
19% MwSt.

Wahlmöglichkeit der Fronten in Verbindung mit stylX-luxury:

131050	Fronten in Erbachahorn + cremeweiß
131051	Fronten in Erbachahorn uni
131111	Alle Oberschränklappen im Wohnbereich in Erbachahorn hochglanz
131104	Alle Oberschränklappen im Wohnbereich in Bergahorn hochglanz
131036	Alle Oberschränklappen im Wohnbereich in hochglanz weiß
131109	Alle Oberschränklappen in der Küche in Erbachahorn hochglanz
131102	Alle Oberschränklappen in der Küche in Bergahorn hochglanz
131038	Alle Oberschränklappen in der Küche in hochglanz weiß
131110	Alle Oberschränklappen im Schlafbereich in Erbachahorn hochglanz
131103	Alle Oberschränklappen im Schlafbereich in Bergahorn hochglanz
131037	Alle Oberschränklappen im Schlafbereich in hochglanz weiß

Mineralgranit für Küchenarbeitsplatte, Spüle (Edelstahlboden) mit Spüleabdeckung, Küchenrückwand und Badwaschtischplatte wählbar aus den PhoeniX Farbenwelten:

- Marmor
- Bernstein
- Schiefer

Deckenbaldachin in Leder mit integriertem LED-Zimmerlicht:

- Farbe hell
- Farbe braun

Teppich:

- Farbe braun
- Farbe grau

Optionen in Verbindung mit stylX-luxury:

131112	Alle Unterschränke in der Küche in Erbachahorn hochglanz	350 EUR
131105	Alle Unterschränke in der Küche in Bergahorn hochglanz	350 EUR
131039	Alle Unterschränke in der Küche in hochglanz weiß	350 EUR
131126	Kühlschrank-/Kleiderschrankkombination (oder Anrichte bei RSL) in Bergahorn hochglanz	350 EUR
131127	Kühlschrank-/Kleiderschrankkombination (oder Anrichte bei RSL) in Erbachahorn hochglanz	350 EUR
131128	Kühlschrank-/Kleiderschrankkombination (oder Anrichte bei RSL) in hochglanz weiß	350 EUR



Beim Einbau des oben aufgeführten Zubehörs erhöht sich die Masse des unbeladenen Serienfahrzeuges und verringert sich die mögliche Zuladung. Abbildung teilweise mit Sonderausstattung.

Zubehör Interieurdesign

Zubehör Möbelbau für stylX

		Gewicht	Preis inkl. 19% MwSt.
999	Realisierung von Kundenwünschen im Möbelbau		PREIS auf ANFRAGE
131067	Küchenarbeitsplatte mit eingelassener Spüle in Mineralgranit Marmor inkl. Abdeckung und Armatur mit ausziehbarer Spülbrause	2	570 EUR
130869	Apothekerschrank, raumhoch mit 3 verstellbaren Einhängkörben für stylX	20	1470 EUR
130864	Baldachin stylX für HEKI 1 mit 4 LED Spots und Dimmer	5	480 EUR
130875	Baldachin stylX für Midi Heki mit 4 LED-Spots und Dimmer	4	440 EUR
130876	Baldachin stylX für Mini Heki mit 2 LED-Spots	2	360 EUR
120860	BM-Bad mit verschließbarer Toilette	10	950 EUR
120849	Schrank raumhoch im BM-Bad mit einer Türe, Kleiderstange und Fachböden (Breite 400mm)	10	950 EUR
130836	Dämmerlichtpaket Frontbereich/Heckbereich/Hinterglas-Beleuchtung (Eckleuchten)	3	990 EUR
130830	Elektrisch absenkbarer TV-Halter in Oberschrank auf Beifahrerseite, nur in Verbindung mit TFT-Fernseher	2	490 EUR
130832	Elektrisch absenkbares Kaffeebord inkl. 230 V Steckdose und Kaffeemaschine Russel Hoobs	2	490 EUR
131066	Gläserschrank mit 4 Glashalteböden und 16 Gläsern nur für stylX	10	1100 EUR
131064	Gläserschrank mit TFT-Fach anstelle Garderobe, mit 2 Glashalteböden und 8 Gläsern	6	850 EUR
120764	Aufpreis für Heckoberschrank durchgängig mit 3 Möbelklappen anstelle der offenen Eckfächer und der weißen PhoeniX-Mittelklappe	10	490 EUR
120484	Kühlschrank hochgesetzt, darunter eine Schublade	5	380 EUR
130645	LED-Lichtleiste im Glas-Vitrinenschrank (groß) Beleuchtung in Farbe blau		160 EUR
130644	LED-Lichtleiste im Glas-Vitrinenschrank (klein) Beleuchtung in Farbe blau		80 EUR
130855	Schubkastenauszug unter Sitzbank/im Sockel vom RS-Tisch	5	240 EUR
120845	Sonder-Anrichte im Eingangsbereich mit 6 Schubladen	30	1800 EUR
120837	TV-Auszug von unten nach oben ausfahrbar	10	490 EUR
120598	Schiebetüren gegenläufig zwischen Bad und Heckbett		1050 EUR
130407	Dinetten-Tisch absenkbar mit Tischpolster für Umbau zu einem Bett	10	410 EUR
130586	Mittel-Tisch absenkbar mit Polster für Alkoven U-Sitzgruppe zwischen zwei Längsseitenbänken	10	410 EUR
130458	RS-Tisch absenkbar mit Tischpolster für Umbau zu einem Bett für RSL Modelle	10	410 EUR
131078	Polster in Softtouch aus den PhoeniX Farbenwelten		990 EUR
130807	Aufpreis BICOLOR für Leder-Stoff-Kombination: Oberer und unterer Wulst in Stoff, Rücken- und Sitzfläche in Leder		2190 EUR
130806	Aufpreis BICOLOR für Leder-Stoff-Kombination: Oberer und unterer Wulst in Leder, Rücken- und Sitzfläche in Stoff		1790 EUR
260192	Polster in sehr hochwertigem Leder aus den PhoeniX Farbenwelten		3250 EUR
130618	Aufpreis BICOLOR für Lederpolster		150 EUR
165597	Aufpreis für Raffrollos glatt		420 EUR
165598	Aufpreis für Raffrollos mit durchgehender Falte		840 EUR



Beim Einbau des oben aufgeführten Zubehörs erhöht sich die Masse des unbeladenen Serienfahrzeuges und verringert sich die mögliche Zuladung. Abbildung teilweise mit Sonderausstattung.

Das Kleingedruckte

Von der Schell Fahrzeugbau GmbH angebotenes Zubehör und Original-Teile für PhoeniX-Reisemobile sind speziell entwickelt und geprüft worden. Jede von der Schell Fahrzeugbau GmbH nicht freigegebene Änderung des werkseitigen Zustandes des PhoeniX-Reisemobiles kann zu einer Beeinträchtigung der Gewährleistung, der Dichtigkeitsgarantie und der Fahr- und Verkehrssicherheit führen. Die Maß- und Gewichtsangaben sind ca. Angaben, Gewichts- und Maßschwankungen um +/- 5 % sind möglich. Die angegebenen Gewichte und Zuladungen sind nach der Verordnung (EU) Nr. 1230/2012 in serienmäßiger Ausstattung inkl. Fahrer, Dieselkraftstoff, Frischwasser, Gas und Stromkabel, ohne Zubehör und ohne PKW berechnet. Die Wasserversorgungsanlage entspricht mindestens dem Stand der Technik 03/2009 (Richtlinie 2002/72/EG). Die angegebene Zuladung der PhoeniX-Reisemobile verringert sich bei Einbau von Zubehör und Sonderausstattungen. Durch den Einbau von Sonderzubehör kann es zu veränderten Achslasten kommen, so auch bei zusätzlichen Wassertanks und deren Befüllung. Die Beladung des Fahrzeuges und die Einhaltung der zulässigen Achslasten bzw. die zulässige Gesamtmasse ist vor Antritt der Fahrt zu überprüfen und zu beachten. Sondergrundrisse und Sondermodelle können von den Gewichtsangaben und technischen Daten abweichen. Alle Preise für Fahrzeuge, Sonderausstattung und Zubehör gelten bis zur nächsten

Auflage dieser Preisliste und verstehen sich in € inklusive der gesetzlichen MwSt.

Sämtliche Preise sind unverbindliche Preisempfehlungen ab Werk. Die Preise für Sonderausstattungen und Zubehör gelten nur bei werksseitigem Einbau und rechtzeitiger Disposition.

Nachbestellungen in einem Zeitraum von 12 Wochen vor dem vereinbarten Liefertermin erfordern eine Absprache der Liefermöglichkeit.

Bei Nachbestellungen innerhalb von 12 Wochen vor dem vereinbarten Liefertermin können zusätzliche Mehrkosten entstehen.

Technische Änderungen, Druckfehler und Irrtum vorbehalten!

Führerschein C/CE für Reisemobile über 7,5 t

Es gibt bundesweit viele Fahrschulen, bei denen Sie in Wochenkursen unkompliziert und schnell zu einem Führerschein kommen. Oft werden auch Ferienkurse angeboten. Die Erfolgsquote der bestandenen Prüfungen liegt bei 94 %.

Führerschein Klasse C

Mit dieser Klasse können Sie Reisemobile (und LKW's) über 7,5 t zulässigem Gesamtgewicht und mit einem Anhänger bis 750 kg Gesamtgewicht fahren.

Die Ausbildung in der Klasse C dauert in der Regel bei vielen Fahrschulen eine Woche. Der Kurs beinhaltet einen theoretischen und einen praktischen Teil, jeweils mit Prüfung. Die Theorie findet im Wechsel

mit dem Fahren statt. Die Kosten liegen bei ca. 1.800 € zuzüglich gesonderter Behördengebühren.

Führerschein Klasse CE

Mit dieser Klasse können Sie Reisemobile (und LKW's) über 7,5 t zulässigem Gesamtgewicht und mit einem Anhänger über 750 kg Gesamtgewicht (bis 40 t Gesamtgewicht) fahren.

Die Ausbildung in der Klasse CE dauert in der Regel ebenfalls eine Woche, allerdings werden höhere Anforderungen als bei der Klasse C gestellt. Die Kosten liegen bei ca. 2.400 € zuzüglich gesondert berechneter Behördengebühren.

Welche Unterlagen benötigen Sie:

- 1 Passbild
- Augenärztliche Bescheinigung
- Ärztliche Bescheinigung
- Erste-Hilfe-Lehrgang (2 x 8 Stunden für LKW)

Mit diesen Unterlagen beantragen Sie bei Ihrer zuständigen Führerscheinstelle einen der o. g. Führerscheine.

Wenn Sie die Unterlagen zurück haben, können Sie die Prüfung ablegen.

Viele Fahrschulen vermitteln Ihnen am jeweiligen Ort gerne einen Wohnmobil-Stellplatz oder ein Hotelzimmer.



Phoenix-Reisemobile · Schell Fahrzeugbau GmbH
Sandweg 1 · 96132 Aschbach
Tel. +49 (0)95 55 - 92 29 -0
Fax +49 (0)95 55 - 92 29 -29
www.phoenix-reisemobile.de
info@phoenix-reisemobile.de

Die Abbildungen in diesem Prospekt enthalten zum Teil Sonderausstattungen.
Technische Änderungen, Farbabweichungen und Irrtum vorbehalten.

Stand August 2016

